

**ANEXO I****PRESUPUESTO AÑO 2017****CUADRO GENERAL**

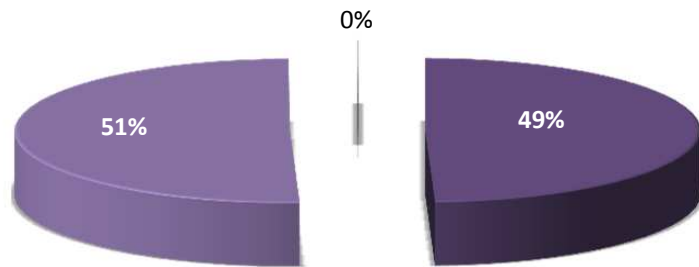
	<b>\$</b>	<b>%</b>
<b><u>EROGACIONES</u></b>	<b>21.719.732.838</b>	<b>100%</b>
CORRIENTES	10.736.983.150	49%
DE CAPITAL	10.968.749.688	51%
APLICACIONES FINANCIERAS	14.000.000	0%
<b><u>FUENTES DE FINANCIAMIENTO</u></b>	<b>21.719.732.838</b>	<b>100%</b>
CORRIENTES	20.673.392.891	95%
DE CAPITAL	1.046.339.947	5%
<b>TOTAL PRESUPUESTO 2017</b>	<b>21.719.732.838</b>	

**ANEXO II****PRESUPUESTO AÑO 2017****EROGACIONES POR NATURALEZA ECONOMICA**

	<b>\$</b>	<b>%</b>
<i>CORRIENTES</i>	<i>10.736.983.150</i>	<i>49%</i>
<i>DE CAPITAL</i>	<i>10.968.749.688</i>	<i>51%</i>
<i>APLICACIONES FINANCIERAS</i>	<i>14.000.000</i>	<i>0%</i>
<b>TOTAL PRESUPUESTO 2017</b>	<b>21.719.732.838</b>	<b>100%</b>

## PRESUPUESTO AÑO 2017

### EROGACIONES POR NATURALEZA ECONOMICA



■ CORRIENTES

■ DE CAPITAL

■ APLICACIONES  
FINANCIERAS

**ANEXO III****PRESUPUESTO AÑO 2017****EROGACIONES: POR NATURALEZA ECONOMICA Y POR  
OBJETO DEL GASTO**

	<b>\$</b>	<b>%</b>
<b>CORRIENTES</b>	<b>10.736.983.150</b>	<b>49%</b>
PERSONAL	6.507.945.732	30%
CONSUMOS Y SERVICIOS	1.129.099.837	5%
TRANSFERENCIAS	3.099.937.581	14%
<b>DE CAPITAL</b>	<b>10.968.749.688</b>	<b>51%</b>
PROYECTOS DE INVERSION PUBLICA	10.363.508.294	48%
BIENES DE USO	269.666.662	1%
TRANSFERENCIAS	316.184.445	1%
PRESTAMOS	19.390.287	0%
<b>APLICACIONES FINANCIERAS</b>	<b>14.000.000</b>	<b>0%</b>
<b>TOTAL PRESUPUESTO 2017</b>	<b>21.719.732.838</b>	<b>100%</b>

**ANEXO IV****PRESUPUESTO AÑO 2017****EROGACIONES: POR FINALIDAD / FUNCION**

<b>Clasificación por Finalidad y/o Función</b>	<b>\$</b>	<b>%</b>
<i>Legislativa</i>	161.291.194	1%
<i>Judicial</i>	681.654.460	3%
<i>Dirección Ejecutiva Superior</i>	436.910.902	2%
<i>Relaciones Interiores</i>	1.683.501.658	8%
<i>Control de la Gestión Pública</i>	47.815.212	0%
<i>Administración Fiscal</i>	343.343.308	2%
<i>Información y Estadísticas Básicas</i>	11.813.825	0%
<i>Seguridad</i>	1.666.332.838	8%
<i>Salud</i>	3.640.284.418	17%
<i>Promoción y Asistencia Social</i>	116.526.306	1%
<i>Educación, Cultura, Ciencia y Técnica</i>	7.079.226.898	33%
<i>Trabajo</i>	241.366.686	1%
<i>Vivienda, Urbanismo y otros Servicios</i>	1.148.928.717	5%
<i>Desarrollo de la Economía</i>	4.446.736.416	20%
<i>Obligaciones a Cargo del Tesoro</i>	14.000.000	0%
<b>TOTAL PRESUPUESTO 2017</b>	<b>21.719.732.838</b>	<b>100%</b>

**ANEXO V****PRESUPUESTO 2017****FUENTES DE FINANCIAMIENTOS*****Clasificación de Recursos Por Rubros y Por Naturaleza Económica***

<b>TOTAL DE RECURSOS</b>	<b>21.719.732.838,00</b>
<b>Recursos Corrientes</b>	<b>20.673.392.891,00</b>
<b>Ingresos Tributarios</b>	<b>19.997.876.910,00</b>
<b>Impuestos Provinciales</b>	<b>4.134.213.767,00</b>
<i>Impuestos sobre los Ingresos Brutos</i>	<i>3.223.159.823,00</i>
<i>Impuesto a los Sellos</i>	<i>385.133.226,00</i>
<i>Impuesto Inmobiliario</i>	<i>254.017.691,00</i>
<i>Impuesto a los Automotores, Acoplados y Motocicletas</i>	<i>271.903.027,00</i>
<b>Incentivos Fiscales - Costo Fiscal</b>	<b>380.065.990,00</b>
<i>Promoción y/o Exención Actividades Productivas</i>	<i>380.065.990,00</i>
<b>Impuestos Federales</b>	<b>15.410.307.516,00</b>
<i>Coparticipación Federal Ley Nº 23.548</i>	<i>11.011.881.468,00</i>
<i>Fondo Compensador Desequilibrio Fiscal Ley Nº 24.130</i>	<i>26.400.000,00</i>
<i>Impuesto a las Ganancias Ley Nº 24.699</i>	<i>9.937.200,00</i>
<i>Impuesto a las Ganancias Excedente Conurbano Bonaerense</i>	<i>1.399.862.028,00</i>
<i>Impuesto a los Bienes Personales Ley Nº 24.699</i>	<i>302.511.896,00</i>
<i>Otros Convenios Complementarios 2º Addenda - 13%</i>	<i>48.375.600,00</i>
<i>Régimen Simplificado Pequeños Contribuyentes</i>	<i>56.112.022,00</i>
<i>Participación de Impuesto a los Combustibles - Ley Nº 23.966</i>	<i>103.081.087,00</i>
<i>Impuesto a las Ganancias Obra Infraestructura Ley Nº 24.073</i>	<i>291.310.169,00</i>
<i>FO.NA.VI. Ley Nº 23.966</i>	<i>445.726.954,00</i>
<i>F.E.D.E.I. Ley Nº 23.966 y Ley Nº 24.065</i>	<i>26.683.424,00</i>
<i>Fondo Compensador de Tarifas Eléctricas- F.C.T.</i>	<i>16.184.402,00</i>
<i>Transferencias Servicios Educativos Ley Nº 24.049</i>	<i>18.900.012,00</i>
<i>Transferencias Servicios Asistenciales Ley Nº 24.049 POSOCO/PROSONU</i>	<i>3.100.000,00</i>
<i>Ley de Financiamiento Educativo</i>	<i>1.579.020.055,00</i>
<i>Fondo Educativo Ley Nº 23.966</i>	<i>46.268,00</i>
<i>Fondo Obras Infraestructura Ley Nº 23.966</i>	<i>71.174.931,00</i>

<b>Tasas</b>	<b>67.468.802,00</b>
<i>Tasa por Servicios Administrativos</i>	27.468.802,00
<i>Tasa por Fumigación Fitosanitaria</i>	40.000.000,00
<b>Contribuciones</b>	<b>5.820.835,00</b>
<i>Fondo para Rutas Provinciales no Pavimentadas</i>	5.620.835,00
<i>Contribucion Especial s/los Inmuebles Rurales - Fondo Desarrollo Agropecuario Ley Nº VIII-0257-2006 - Remanente</i>	200.000,00
<b>Ingresos No Tributarios</b>	<b>83.748.567,00</b>
<b>Derechos</b>	<b>3.002.668,00</b>
<i>Derechos de Exploración</i>	3.002.668,00
<b>Concesiones</b>	<b>395.592,00</b>
<i>Concesión de Frigoríficos</i>	215.592,00
<i>Concesión de Parques</i>	180.000,00
<b>Alquileres</b>	<b>702.024,00</b>
<i>Alquiler de Locales Terminal de Omnibus de Villa de Merlo</i>	500.000,00
<i>Alquiler de Locales Terminal de Omnibus de San Francisco</i>	35.000,00
<i>Alquiler de Inmuebles - Ex Banco Provincia</i>	167.024,00
<b>Otros Ingresos</b>	<b>79.648.283,00</b>
<i>Fondo Forestal - Ley Nº IX-0319-2004</i>	1.443.023,00
<i>Residuos Peligrosos Ley Nº IX-0335-2004</i>	4.227.496,00
<i>Fondo Caza y Pesca - Actividades Náuticas Ley Nº IX-0317-2004</i>	1.168.253,00
<i>Ingresos Área Transporte</i>	667.000,00
<i>Defensa del Consumidor, Rúbrica Libro de Quejas, Contestación Traslados y Recursos de Apelación - Ley Nº VIII-0254-2011</i>	200.000,00
<i>Fiscalización Sanitaria</i>	90.000,00
<i>Explotación Complejos Deportivos</i>	500.000,00
<i>Ingresos Eventos Culturales</i>	1.950.000,00
<i>Ingresos Eventos Deportivos</i>	800.000,00
<i>Ingresos San Luis Libro</i>	25.000,00
<i>Ingresos por Producciones y/o Coproducciones</i>	500.000,00
<i>Multas por Labrado de Infracciones</i>	8.042.400,00
<i>Multas Derecho del Trabajador</i>	107.812,00
<i>Venta de Pliegos</i>	15.400.000,00
<i>Fondo de Prevención, Presupresión y Lucha contra Incendios</i>	80.000,00
<i>Cofinanciamiento Plan SUMAR</i>	1.828.319,00
<i>Boletín Oficial</i>	951.779,00

<i>Otros Recursos Poder Judicial</i>	41.667.201,00
<b><i>Venta de Bienes y Servicios de la Administración Pública</i></b>	<b>35.750.000,00</b>
<i>Autogestión Hospitalaria</i>	35.750.000,00
<b><i>Rentas de la Propiedad</i></b>	<b>127.403.580,00</b>
<i>Intereses por Depósitos</i>	127.403.580,00
<b><i>Transferencias Corrientes</i></b>	<b>428.613.834,00</b>
<b><i>De Instituciones Descentralizadas de la Provincia</i></b>	<b>74.376.344,00</b>
<i>Ingresos por Caja Social y Financiera de la Provincia de San Luis</i>	27.388.316,00
<i>Aporte del Tesoro Provincial</i>	46.988.028,00
<b><i>De la Administración Central Nacional</i></b>	<b>354.237.490,00</b>
<i>Incluir Salud</i>	41.207.587,00
<i>Redes</i>	4.500.000,00
<i>Funciones Esenciales de Salud Pública II (FESP II)</i>	4.300.000,00
<i>Educación para la Salud</i>	15.267,00
<i>Centro Unico Coordinador de Ablación e Implante - CUCAI San Luis</i>	246.800,00
<i>Programa de Vigilancia de Diversas Patologías</i>	275.700,00
<i>Plan Nacional de Seguridad Alimentaria</i>	6.400.039,00
<i>Plan SUMAR</i>	10.360.477,00
<i>Programa de Sanidad Escolar (PROSANE)</i>	360.000,00
<i>Unidad Técnica Provincial de Apoyo a la Educación Inicial Obligatoria y Modalidades</i>	6.000.000,00
<i>Plan Nacional de Formación Docente</i>	8.323.785,00
<i>Refuerzo Alimentario de Comedores Escolares</i>	7.000.000,00
<i>Mejoramiento de la Educación Rural (PROMER II)</i>	17.000.000,00
<i>Fondo Innovación y Desarrollo de la Formación Tecnológica (Ex INET San Luis Ley Nº 26.058)</i>	52.000.000,00
<i>Plan de Finalización de Estudios Primarios y Secundarios para Jóvenes y Adultos (Plan FinEs)</i>	1.600.000,00
<i>Fondo de Infraestructura y Equipamiento (Ex Pacto Federal Educativo)</i>	15.000.000,00
<i>Políticas Socioeducativas</i>	14.000.000,00
<i>Relevamiento Anual de Información Educativa</i>	87.260,00
<i>Operativos Nacionales de Evaluación</i>	500.000,00
<i>Fondo Riesgo del Trabajo</i>	4.055.837,00
<i>Ingresos Registro Civil - Convenio ENCOTESA</i>	807.500,00
<i>Ingresos del Consejo Federal de Cultura</i>	130.000,00
<i>Plan Toro</i>	4.690.243,00
<i>Plan de Pasturas para Mi Provincia</i>	5.519.800,00
<i>Fondos para la Educación y Promoción Cooperativa</i>	1.464.000,00

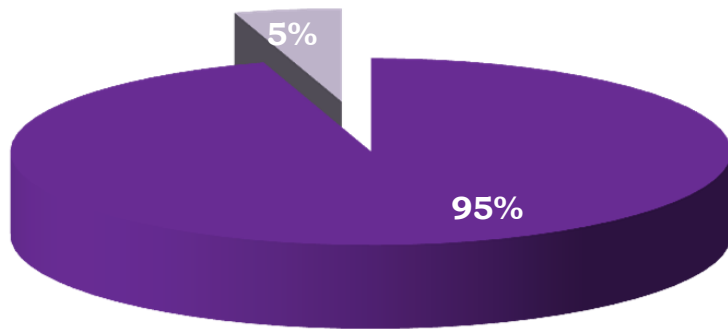


<i>Fondo Ley N° IX-0697-2009 (Bosques Nativos)</i>	13.743.195,00
<i>Presos Federales</i>	1.900.000,00
<i>Sistema Integrado de Transporte Automotor</i>	130.000.000,00
<i>Plan Nacional Manejo del Fuego</i>	400.000,00
<i>Programa Estadístico Nacional</i>	2.200.000,00
<i>Fondo Nacional Cine Móvil</i>	150.000,00
<b><i>Recursos de Capital</i></b>	<b>1.046.339.947,00</b>
<b><i>De la Administración Federal</i></b>	<b>412.746.449,00</b>
<i>Fondo Federal Solidario</i>	412.746.449,00
<b><i>De la Administración Central Nacional</i></b>	<b>315.474.400,00</b>
<i>Convenio Nación-Provincia Lineas de Alta Tensión</i>	100.000.000,00
<i>Convenio Nación-Provincia para la Construcción de Viviendas</i>	215.474.400,00
<b><i>Recupero de Préstamos de Largo Plazo</i></b>	<b>318.119.098,00</b>
<i>Recupero Cuotas Viviendas</i>	157.725.592,00
<i>Recupero Préstamos a Municipios</i>	131.233.935,00
<i>Recupero de Préstamos FonMil</i>	34.272,00
<i>Recupero Créditos Nuevas Empresas</i>	19.390.287,00
<i>Recupero Crédito PRODISM - Ley N° VII-0228-2004 / Dec. N° 1486-95</i>	9.735.012,00

**ANEXO VI****PRESUPUESTO AÑO 2017****FUENTES DE FINANCIAMIENTO:****POR NATURALEZA ECONOMICA**

	<b><u>\$</u></b>	<b><u>%</u></b>
<i>CORRIENTES</i>	20.673.392.891	95%
<i>DE CAPITAL</i>	1.046.339.947	5%
<b><i>TOTAL PRESUPUESTO 2017</i></b>	<b>21.719.732.838</b>	<b>100%</b>

**PRESUPUESTO AÑO 2017**  
**FUENTES DE FINANCIAMIENTO**  
**POR NATURALEZA ECONOMICA**



■ **CORRIENTES**

■ **DE CAPITAL**

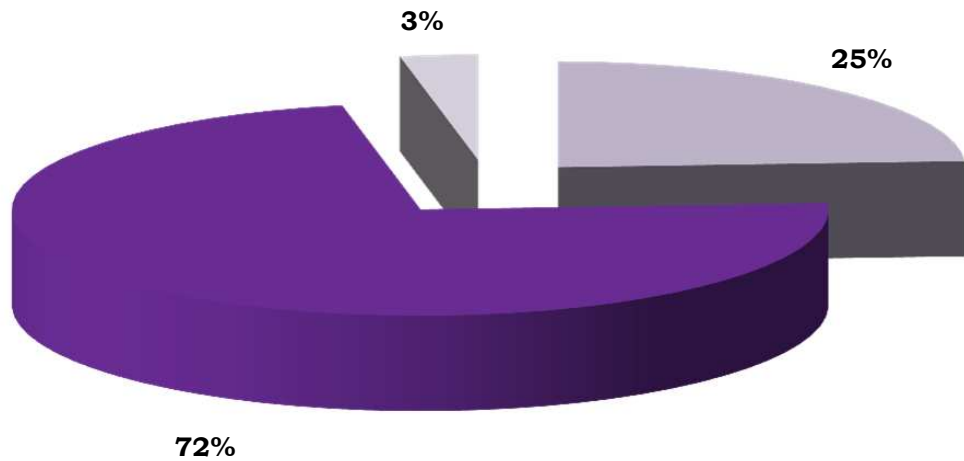
**ANEXO VII****PRESUPUESTO AÑO 2017****FUENTES DE FINANCIAMIENTO: POR SU PROCEDENCIA**

	<b>\$</b>	<b>%</b>
1.- RECURSOS PROVINCIALES	5.226.966.983	24%
2.- RECURSOS FEDERALES *	15.823.053.965	73%
3.- RECURSOS NACIONALES - PRESUPUESTO NACIONAL	669.711.890	3%
<b>TOTAL PRESUPUESTO 2017</b>	<b>21.719.732.838</b>	<b>100%</b>

\* Incluye Fondo Federal Solidario

**PRESUPUESTO AÑO 2017**

**FUENTES DE  
FINANCIAMIENTO  
POR SU PROCEDENCIA**



■ 1.- RECURSOS PROVINCIALES

■ 2.- RECURSOS FEDERALES \*

■ 3.- RECURSOS NACIONALES - PRESUPUESTO NACIONAL

**ANEXO VIII****PRESUPUESTO AÑO 2017****ESQUEMA AHORRO-INVERSION-FINANCIAMIENTO**

<b>CONCEPTO</b>	<b>TOTAL</b>
<b>I - INGRESOS CORRIENTES</b>	<b>20.673.392.891,00</b>
- Tributarios	19.997.876.910,00
- No Tributarios	83.748.567,00
- Vta.Bienes y Serv.de la Adm.Pública	35.750.000,00
- Rentas de la Propiedad	127.403.580,00
- Transferencias Corrientes	428.613.834,00
<b>II - GASTOS CORRIENTES</b>	<b>10.736.983.150,00</b>
- Gastos de Consumo	7.637.045.569,00
- Transferencias Corrientes	3.099.937.581,00
<b>III - RESULTADO ECONOMICO (I-II)</b>	<b>9.936.409.741,00</b>
<b>IV - INGRESOS DE CAPITAL</b>	<b>1.046.339.947,00</b>
<b>V - GASTOS DE CAPITAL</b>	<b>10.968.749.688,00</b>
- Proyectos de Inversion	10.633.174.956,00
- Transferencias de Capital	316.184.445,00
-Préstamos	19.390.287,00
<b>VI - APLICACIONES FINANCIERAS</b>	<b>14.000.000,00</b>
<b>VII - INGRESOS TOTALES</b>	<b>21.719.732.838,00</b>
<b>VIII- GASTOS TOTALES</b>	<b>21.719.732.838,00</b>
<b>IX - RESULTADO FINAL</b>	<b>0,00</b>

**ANEXO IX****PRESUPUESTO AÑO 2017****PLANTA DE PERSONAL ADMINISTRACION CENTRAL Y ORGANISMOS  
DESCENTRALIZADOS****CLASIFICACION POR CONVENIO**

<b>CONVENIO</b>	<b>PLANTA TEMPORARIA</b>	<b>PLANTA PERMANENTE</b>	<b>TOTAL</b>
<i>Pers. Superior y de Gabinete</i>		592	592
<i>Pers. Sup. y Téc. Cam. de Diputados</i>	12	141	153
<i>Pers. Sup. y Téc. Cam. de Senadores</i>	22	46	68
<i>Defensoría del Pueblo</i>		31	31
<i>Escalafón General</i>	3.678	2.402	6.080
<i>Docentes</i>	2.244	5.205	7.449
<i>Seguridad</i>	1.786	2.160	3.946
<i>Personal de Televisión</i>	1	49	50
<i>Personal Vial</i>	1	119	120
<i>Personal de Sanidad</i>	1.149	651	1.800
<i>Profesionales y Técnicos de Salud</i>	2138	15	2.153
<b>TOTAL</b>	<b>11.031</b>	<b>11.411</b>	<b>22.442</b>
<b>TOTAL HORAS CATEDRA</b>	<b>21.213</b>	<b>49.329</b>	<b>70.542</b>
<i>Personal Poder Judicial</i>	<b>5</b>	<b>1.344</b>	<b>1.349</b>