

ANEXO I**PRESUPUESTO AÑO 2018****CUADRO GENERAL**

	<u>\$</u>
<u>EROGACIONES</u>	26.623.384.771
<i>CORRIENTES</i>	<i>13.295.547.451</i>
<i>DE CAPITAL</i>	<i>13.313.837.320</i>
<i>APLICACIONES FINANCIERAS</i>	<i>14.000.000</i>
<u>FUENTES DE FINANCIAMIENTO</u>	26.623.384.771
<i>CORRIENTES</i>	<i>25.559.037.052</i>
<i>DE CAPITAL</i>	<i>564.347.719</i>
<i>FUENTES FINANCIERAS</i>	<i>500.000.000</i>
TOTAL PRESUPUESTO 2018	26.623.384.771

ANEXO II

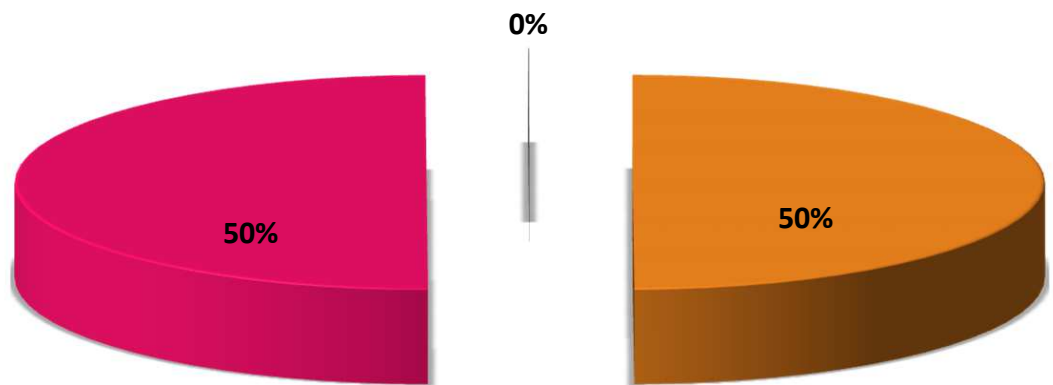
PRESUPUESTO AÑO 2018

EROGACIONES POR NATURALEZA ECONOMICA

	\$
<i>CORRIENTES</i>	<i>13.295.547.451</i>
<i>DE CAPITAL</i>	<i>13.313.837.320</i>
<i>APLICACIONES FINANCIERAS</i>	<i>14.000.000</i>
TOTAL PRESUPUESTO 2018	26.623.384.771

PRESUPUESTO AÑO 2018

EROGACIONES POR NATURALEZA ECONOMICA



■ **CORRIENTES** ■ **DE CAPITAL** ■ **APLICACIONES FINANCIERAS**

ANEXO III**PRESUPUESTO AÑO 2018****EROGACIONES: POR NATURALEZA ECONOMICA Y POR
OBJETO DEL GASTO**

	\$
CORRIENTES	13.295.547.451
PERSONAL	9.539.305.290
CONSUMOS Y SERVICIOS	1.025.093.324
TRANSFERENCIAS	2.731.148.837
DE CAPITAL	13.313.837.320
PROYECTOS DE INVERSION PUBLICA	12.382.982.326
BIENES DE USO	335.078.644
TRANSFERENCIAS	595.776.350
APLICACIONES FINANCIERAS	14.000.000
TOTAL PRESUPUESTO 2018	26.623.384.771

ANEXO IV**PRESUPUESTO AÑO 2018****EROGACIONES: POR FINALIDAD/FUNCION**

Clasificación por Finalidad/Función	\$
<i>Legislativa</i>	219.150.426
<i>Judicial</i>	1.111.991.316
<i>Dirección Ejecutiva Superior</i>	612.416.210
<i>Relaciones Interiores</i>	2.006.165.868
<i>Control de la Gestión Pública</i>	64.796.755
<i>Administración Fiscal</i>	284.272.806
<i>Información y Estadísticas Básicas</i>	14.323.978
<i>Seguridad</i>	1.994.429.379
<i>Salud</i>	5.398.949.918
<i>Promoción y Asistencia Social</i>	202.582.223
<i>Educación, Cultura, Ciencia y Técnica</i>	7.752.677.389
<i>Trabajo</i>	1.279.439.719
<i>Vivienda, Urbanismo y otros Servicios</i>	2.235.413.970
<i>Desarrollo de la Economía</i>	3.432.774.814
<i>Obligaciones a Cargo del Tesoro</i>	14.000.000
TOTAL PRESUPUESTO 2018	26.623.384.771

ANEXO V**PRESUPUESTO 2018****FUENTES DE FINANCIAMIENTOS*****Clasificación de Recursos Por Rubros y Por Naturaleza Económica***

TOTAL DE RECURSOS	26.623.384.771,00
Recursos Corrientes	25.559.037.052,00
Ingresos Tributarios	24.692.118.901,00
Impuestos Provinciales	4.679.459.442,00
<i>Impuestos sobre los Ingresos Brutos</i>	<i>3.548.526.885,00</i>
<i>Impuesto a los Sellos</i>	<i>414.484.377,00</i>
<i>Impuesto Inmobiliario</i>	<i>398.301.168,00</i>
<i>Impuesto a los Automotores, Acoplados y Motocicletas</i>	<i>318.147.012,00</i>
Incentivos Fiscales - Costo Fiscal	400.000.000,00
<i>Promoción y/o Exención Actividades Productivas</i>	<i>400.000.000,00</i>
Impuestos Federales	19.497.804.735,00
<i>Coparticipación Federal Ley Nº 23.548</i>	<i>13.829.016.192,00</i>
<i>Fondo Compensador Desequilibrio Fiscal Ley Nº 24.130</i>	<i>26.400.000,00</i>
<i>Impuesto a las Ganancias Ley Nº 24.699</i>	<i>9.937.200,00</i>
<i>Impuesto a las Ganancias Excedente Conurbano Bonaerense</i>	<i>1.835.041.415,00</i>
<i>Impuesto a los Bienes Personales Ley Nº 24.699</i>	<i>301.347.001,00</i>
<i>Otros Convenios Complementarios 2º Addenda - 13%</i>	<i>48.375.600,00</i>
<i>Régimen Simplificado Pequeños Contribuyentes</i>	<i>92.654.435,00</i>
<i>Participación de Impuesto a los Combustibles - Ley Nº 23.966</i>	<i>215.585.658,00</i>
<i>Impuesto a las Ganancias Obra Infraestructura Ley Nº 24.073</i>	<i>386.697.486,00</i>
<i>FO.NA.VI. Ley Nº 23.966</i>	<i>794.319.556,00</i>
<i>F.E.D.E.I. Ley Nº 23.966 y Ley Nº 24.065</i>	<i>43.911.819,00</i>
<i>Fondo Compensador de Tarifas Eléctricas- F.C.T.</i>	<i>16.065.768,00</i>
<i>Transferencias Servicios Educativos Ley Nº 24.049</i>	<i>15.800.004,00</i>
<i>Transferencias Servicios Asistenciales Ley Nº 24.049</i>	<i>3.100.008,00</i>
<i>POSOCO/PROSONU</i>	<i>3.100.008,00</i>
<i>Ley de Financiamiento Educativo</i>	<i>1.798.578.681,00</i>
<i>Fondo Educativo Ley Nº 23.966</i>	<i>15.218,00</i>
<i>Fondo Obras Infraestructura Ley Nº 23.966</i>	<i>80.958.694,00</i>

Gobierno de la Provincia de San Luis – Presupuesto 2018

Tasas	114.754.724,00
<i>Tasa por Servicios Administrativos</i>	87.130.955,00
<i>Tasa por Fumigación Fitosanitaria</i>	27.623.769,00
Contribuciones	100.000,00
<i>Contribucion Especial s/los Inmuebles Rurales - Fondo Desarrollo Agropecuario Ley Nº VIII-0257-2006 - Remanente</i>	100.000,00
Ingresos No Tributarios	115.831.244,00
Derechos	4.816.590,00
<i>Derechos de Exploración</i>	4.816.590,00
Concesiones	193.440,00
<i>Concesión de Frigoríficos</i>	13.440,00
<i>Concesión de Parques</i>	180.000,00
Alquileres	1.167.024,00
<i>Alquiler de Locales Terminal de Omnibus de Villa de Merlo</i>	1.000.000,00
<i>Alquiler de Inmuebles - Ex Banco Provincia</i>	167.024,00
Otros Ingresos	109.654.190,00
<i>Fondo Forestal - Ley Nº IX-0319-2004</i>	3.027.066,00
<i>Residuos Peligrosos Ley Nº IX-0335-2004</i>	5.881.473,00
<i>Fondo Caza y Pesca - Actividades Náuticas Ley Nº IX-0317-2004</i>	1.186.923,00
<i>Multas Control Sanitario y Fiscal</i>	500.000,00
<i>Fondo Protección y Conservación de Suelos</i>	100.000,00
<i>Ingresos Área Transporte</i>	295.000,00
<i>Defensa del Consumidor, Rúbrica Libro de Quejas, Contestación Traslados y Recursos de Apelación - Ley Nº VIII-0254-2011</i>	200.000,00
<i>Fiscalización Sanitaria</i>	90.000,00
<i>Explotación Complejos Deportivos</i>	650.000,00
<i>Ingresos Eventos Culturales</i>	2.325.000,00
<i>Ingresos San Luis Libro</i>	20.000,00
<i>Ingresos por Producciones y/o Coproducciones</i>	500.000,00
<i>Multas por Labrado de Infracciones</i>	12.168.000,00
<i>Multas Derecho del Trabajador</i>	134.766,00
<i>Venta de Pliegos</i>	15.400.000,00
<i>Fondo de Prevención, Presupresión y Lucha contra Incendios</i>	80.000,00
<i>Cofinanciamiento Plan SUMAR</i>	3.970.962,00
<i>Boletín Oficial</i>	1.150.000,00
<i>Otros Recursos Poder Judicial</i>	61.975.000,00

Venta de Bienes y Servicios de la Administración Pública	40.000.000,00
<i>Autogestión Hospitalaria</i>	<i>40.000.000,00</i>
Rentas de la Propiedad	130.000.000,00
<i>Intereses por Depósitos</i>	<i>130.000.000,00</i>
Transferencias Corrientes	581.086.907,00
De Instituciones Descentralizadas de la Provincia	105.143.008,00
<i>Ingresos por Caja Social y Financiera de la Provincia de San Luis</i>	<i>48.790.650,00</i>
<i>Aporte del Tesoro Provincial</i>	<i>56.352.358,00</i>
De la Administración Central Nacional	475.943.899,00
<i>Incluir Salud</i>	<i>50.000.000,00</i>
<i>Redes</i>	<i>4.500.000,00</i>
<i>Funciones Esenciales de Salud Pública II (FESP II)</i>	<i>2.800.000,00</i>
<i>Educación para la Salud</i>	<i>15.267,00</i>
<i>Centro Unico Coordinador de Ablación e Implante - CUCAI San Luis</i>	<i>500.000,00</i>
<i>Programa de Vigilancia de Diversas Patologías</i>	<i>732.000,00</i>
<i>Plan Nacional de Seguridad Alimentaria</i>	<i>9.153.000,00</i>
<i>Plan SUMAR</i>	<i>19.523.897,00</i>
<i>Programa de Sanidad Escolar (PROSANE)</i>	<i>160.000,00</i>
<i>Unidad Técnica Provincial de Apoyo a la Educación Inicial Obligatoria y Modalidades</i>	<i>9.710.990,00</i>
<i>Plan Nacional de Formación Docente</i>	<i>9.822.066,00</i>
<i>Educación Física, Recreación e Infraestructura Deportiva</i>	<i>800.000,00</i>
<i>Refuerzo Alimentario de Comedores Escolares</i>	<i>7.000.000,00</i>
<i>Mejoramiento de la Educación Rural (PROMER)</i>	<i>56.800.000,00</i>
<i>Fondo Innovación y Desarrollo de la Formación Tecnológica (Ex INET San Luis Ley Nº 26.058)</i>	<i>62.290.800,00</i>
<i>Plan Nacional Integral de Educación Digital (PLANIED)</i>	<i>6.444.000,00</i>
<i>Plan de Finalización de Estudios Primarios y Secundarios para Jóvenes y Adultos (Plan FinEs)</i>	<i>5.070.600,00</i>
<i>Fondo de Infraestructura y Equipamiento (Ex Pacto Federal Educativo)</i>	<i>32.000.000,00</i>
<i>Relevamiento Anual de Información Educativa</i>	<i>60.000,00</i>
<i>Red Federal de Mejoramiento de los Aprendizajes</i>	<i>779.687,00</i>
<i>Convenio Operativo para la Promoción del Empleo</i>	<i>1.200.000,00</i>
<i>Fondo Riesgo del Trabajo</i>	<i>5.069.796,00</i>
<i>Ingresos Registro Civil - Convenio ENCOTESA</i>	<i>933.500,00</i>
<i>Fondos para la Educación y Promoción Cooperativa</i>	<i>2.085.101,00</i>
<i>Fondo Ley Nº IX-0697-2009 (Bosques Nativos)</i>	<i>13.743.195,00</i>
<i>Presos Federales</i>	<i>1.900.000,00</i>

Gobierno de la Provincia de San Luis – Presupuesto 2018

<i>Sistema Integrado de Transporte Automotor</i>	<i>170.000.000,00</i>
<i>Plan Nacional Manejo del Fuego</i>	<i>400.000,00</i>
<i>Programa Estadístico Nacional</i>	<i>2.300.000,00</i>
<i>Fondo Nacional Cine Móvil</i>	<i>150.000,00</i>
<i>Recursos de Capital</i>	<i>564.347.719,00</i>
<i>De la Administración Federal</i>	<i>457.250.623,00</i>
<i>Fondo Federal Solidario</i>	<i>457.250.623,00</i>
<i>Recupero de Préstamos de Largo Plazo</i>	<i>107.097.096,00</i>
<i>Recupero Cuotas Viviendas</i>	<i>100.000.000,00</i>
<i>Recupero Créditos Nuevas Empresas</i>	<i>5.000.000,00</i>
<i>Recupero Crédito PRODISM - Ley N° VII-0228-2004 / Dec. N° 1486-95</i>	<i>2.097.096,00</i>
<i>Fuentes Financieras</i>	<i>500.000.000,00</i>
<i>Disminución de Otros Activos Financieros</i>	<i>500.000.000,00</i>
<i>Disminución de Otros Activos Financieros</i>	<i>500.000.000,00</i>

ANEXO VI

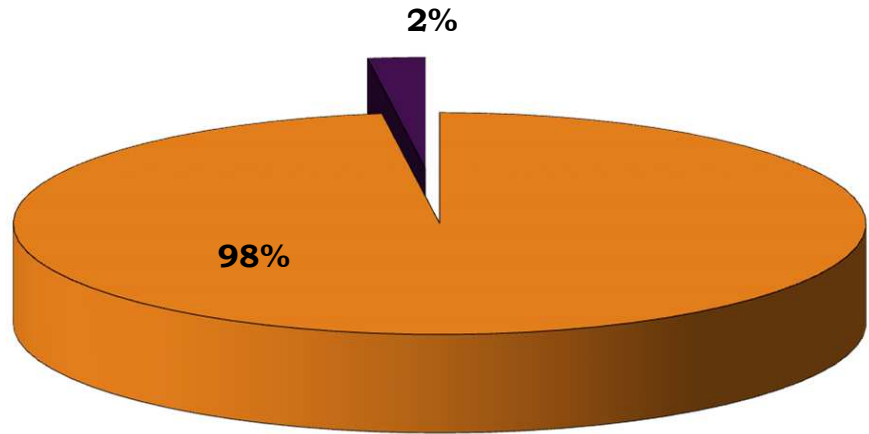
PRESUPUESTO AÑO 2018

FUENTES DE FINANCIAMIENTO:

POR NATURALEZA ECONOMICA

	<u>\$</u>
<i>CORRIENTES</i>	25.559.037.052
<i>DE CAPITAL</i>	564.347.719
<i>FUENTES FINANCIERAS</i>	500.000.000
TOTAL PRESUPUESTO 2018	26.623.384.771

PRESUPUESTO AÑO 2018
FUENTES DE FINANCIAMIENTO
POR NATURALEZA ECONOMICA



■ **CORRIENTES**

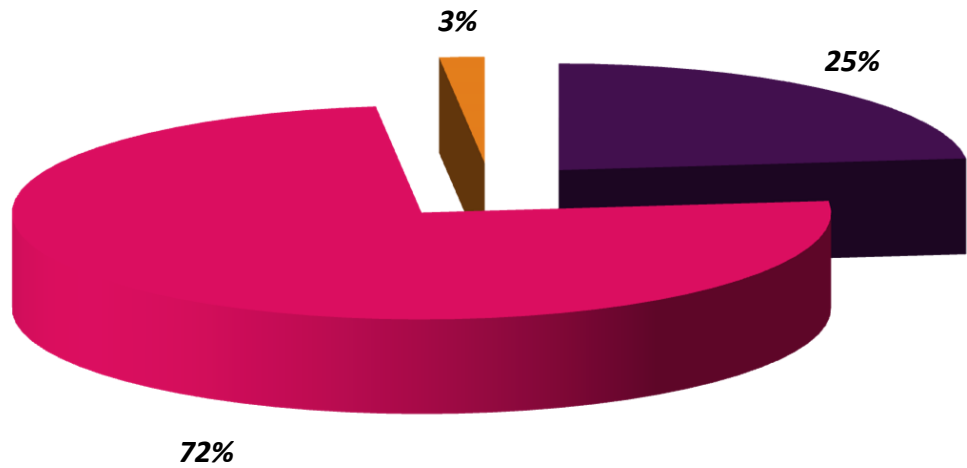
■ **DE CAPITAL**

ANEXO VII**PRESUPUESTO AÑO 2018****FUENTES DE FINANCIAMIENTO: POR SU PROCEDENCIA**

	\$
1.- RECURSOS PROVINCIALES	6.192.385.514
2.- RECURSOS FEDERALES *	19.955.055.358
3.- RECURSOS NACIONALES - PRESUPUESTO NACIONAL	475.943.899
TOTAL PRESUPUESTO 2018	26.623.384.771

* Incluye Fondo Federal Solidario

PRESUPUESTO AÑO 2018
FUENTES DE
FINANCIAMIENTO
POR SU PROCEDENCIA



■ 1.- RECURSOS PROVINCIALES

■ 2.- RECURSOS FEDERALES *

■ 3.- RECURSOS NACIONALES - PRESUPUESTO NACIONAL

ANEXO VIII**PRESUPUESTO AÑO 2018****ESQUEMA AHORRO-INVERSION-FINANCIAMIENTO**

CONCEPTO	TOTAL
I - INGRESOS CORRIENTES	25.559.037.052,00
- Tributarios	24.692.118.901,00
- No Tributarios	115.831.244,00
- Vta.Bienes y Serv.de la Adm.Pública	40.000.000,00
- Rentas de la Propiedad	130.000.000,00
- Transferencias Corrientes	581.086.907,00
II - GASTOS CORRIENTES	13.295.547.451,00
- Gastos de Consumo	10.564.398.614,00
- Transferencias Corrientes	2.731.148.837,00
III - RESULTADO ECONOMICO (I-II)	12.263.489.601,00
IV - INGRESOS DE CAPITAL	564.347.719,00
V - GASTOS DE CAPITAL	13.313.837.320,00
- Proyectos de Inversion	12.718.060.970,00
- Transferencias de Capital	595.776.350,00
VI - FUENTES FINANCIERAS	500.000.000,00
VII - APLICACIONES FINANCIERAS	14.000.000,00
VIII - INGRESOS TOTALES	26.623.384.771,00
IX- GASTOS TOTALES	26.623.384.771,00
X - RESULTADO FINAL	0,00

ANEXO IX**PRESUPUESTO AÑO 2018****PLANTA DE PERSONAL ADMINISTRACION CENTRAL Y ORGANISMOS
DESCENTRALIZADOS****CLASIFICACION POR CONVENIO**

CONVENIO	PLANTA TEMPORARIA	PLANTA PERMANENTE	TOTAL
Pers. Superior y de Gabinete		733	733
Pers. Sup. y Téc. Cam. de Diputados		139	139
Pers. Sup. y Téc. Cam. de Senadores		73	73
Defensoría del Pueblo		31	31
Escalafón General	4.651	1.799	6.450
Docentes	4.630	4.734	9.364
Seguridad	1.586	2.398	3.984
Personal de Televisión	21	22	43
Personal Vial	1	93	94
Personal de Sanidad	1.378	422	1.800
Profesionales y Técnicos de Salud	2187	7	2.194
TOTAL	14.454	10.451	24.905
TOTAL HORAS CATEDRA	10.681	54.712	65.393
Personal Poder Judicial	6	1.343	1.349