

ANEXO I**PRESUPUESTO AÑO 2021****CUADRO GENERAL**

	<u>\$</u>
<u>EROGACIONES</u>	77.569.105.384
CORRIENTES	44.862.660.324
DE CAPITAL	32.681.445.060
APLICACIONES FINANCIERAS	25.000.000
<u>FUENTES DE FINANCIAMIENTO</u>	77.569.105.384
CORRIENTES	74.227.076.965
DE CAPITAL	132.219.108
FUENTES FINANCIERAS	3.209.809.311
TOTAL PRESUPUESTO 2021	77.569.105.384

ANEXO II

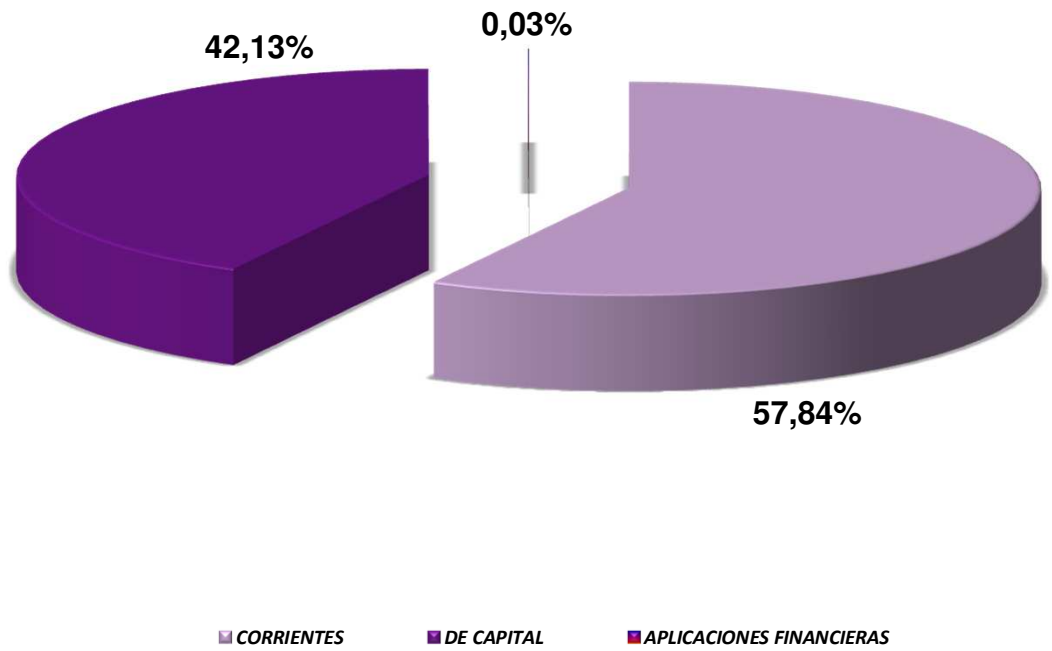
PRESUPUESTO AÑO 2021

EROGACIONES POR NATURALEZA ECONOMICA

	\$
CORRIENTES	44.862.660.324
DE CAPITAL	32.681.445.060
APLICACIONES FINANCIERAS	25.000.000
TOTAL PRESUPUESTO 2021	77.569.105.384

PRESUPUESTO AÑO 2021

EROGACIONES POR NATURALEZA ECONOMICA



ANEXO III**PRESUPUESTO AÑO 2021****EROGACIONES: POR NATURALEZA ECONOMICA Y POR
OBJETO DEL GASTO**

	\$
CORRIENTES	44.862.660.324
PERSONAL	31.374.971.968
CONSUMOS Y SERVICIOS	4.240.319.921
TRANSFERENCIAS	9.247.368.435
DE CAPITAL	32.681.445.060
PROYECTOS DE INVERSION PUBLICA	29.792.056.798
BIENES DE USO	1.102.915.847
TRANSFERENCIAS	1.786.472.415
APLICACIONES FINANCIERAS	25.000.000
TOTAL PRESUPUESTO 2021	77.569.105.384

ANEXO IV**PRESUPUESTO AÑO 2021****EROGACIONES: POR FINALIDAD / FUNCION**

Clasificación por Finalidad / Función	\$
Legislativa	692.693.706
Judicial	2.967.782.165
Dirección Ejecutiva Superior	1.829.743.983
Relaciones Interiores	6.327.869.433
Control de la Gestión Pública	157.683.685
Administración Fiscal	685.775.056
Información y Estadísticas Básicas	39.111.997
Seguridad	6.917.861.284
Salud	14.684.561.750
Promoción y Asistencia Social	2.324.131.881
Educación, Cultura, Ciencia y Técnica	24.374.908.923
Trabajo	6.012.962.156
Vivienda, Urbanismo y otros Servicios	1.843.943.013
Desarrollo de la Economía	8.685.076.352
Obligaciones a Cargo del Tesoro	25.000.000
TOTAL PRESUPUESTO 2021	77.569.105.384

ANEXO V**PRESUPUESTO 2021****FUENTES DE FINANCIAMIENTOS****Clasificación de Recursos Por Rubros y Por Naturaleza Económica**

TOTAL DE RECURSOS	77.569.105.384
Recursos Corrientes	74.227.076.965
Ingresos Tributarios	72.719.377.712
Impuestos Provinciales	15.149.505.005
Impuestos sobre los Ingresos Brutos	11.421.602.162
Impuesto a los Sellos	1.178.085.128
Impuesto Inmobiliario	1.032.273.733
Impuesto a los Automotores, Acoplados y Motocicletas	1.517.543.982
Incentivos Fiscales - Costo Fiscal	916.715.494
Promoción y/o Exención Actividades Productivas	916.715.494
Impuestos Federales	56.264.290.135
Coparticipación Federal Ley N° 23.548	47.892.808.536
Fondo Compensador Desequilibrio Fiscal Ley N° 24.130	26.400.000
Impuesto a los Bienes Personales Ley N° 24.699	1.533.359.545
Otros Convenios Complementarios 2º Addenda - 13%	48.375.600
Régimen Simplificado Pequeños Contribuyentes	237.866.990
Participación de Impuesto a los Combustibles - Ley N° 23.966	283.812.827
FO.NA.VI. Ley N° 23.966	1.269.255.220
F.E.D.E.I. Ley N° 23.966 y Ley N° 24.065	232.755.544
Fondo Compensador de Tarifas Elécticas - FCT	145.849.060
Transferencias Servicios Educativos Ley N° 24.049	15.800.004
Transferencias Servicios Asistenciales Ley N° 24.049	
POSOCO/PROSONU	3.100.008
Ley de Financiamiento Educativo	4.418.225.412
Fondo Obras Infraestructura Ley N° 23.966	156.681.389
Tasas	388.817.078
Tasa por Servicios Administrativos	319.830.672
Tasa por Fumigación Fitosanitaria	68.986.406
Contribuciones	50.000
Contribucion Especial s/los Inmuebles Rurales - Fondo Desarrollo Agropecuario Ley N° VIII-0257-2006 - Remanente	50.000

Gobierno de la Provincia de San Luis – Presupuesto 2021

Ingresos No Tributarios	268.370.083
Derechos	8.000.000
Derechos de Explotación	8.000.000
Concesiones	367.000
Concesión de Frigoríficos	106.000
Concesión de Parques	261.000
Alquileres	1.667.024
Alquiler de Inmuebles - Ex Banco Provincia	167.024
Alquiler Centro de Convenciones La Punta	1.500.000
Multas	19.179.393
Multas Control Sanitario y Fiscal	779.393
Multas por Labrado de Infracciones	18.150.000
Multas Derecho del Trabajador	250.000
Otros Ingresos	239.156.666
Fondo Forestal - Ley Nº IX-0319-2004	9.100.000
Residuos Peligrosos Ley Nº IX-0335-2004	16.800.000
Fondo Caza y Pesca - Actividades Náuticas Ley Nº IX-0317-2004	8.450.000
Fondo Protección y Conservación de Suelos	30.000
Ingresos Área Transporte	2.198.160
Defensa del Consumidor, Rúbrica Libro de Quejas, Contestación Traslados y Recursos de Apelación - Ley Nº VIII-0254-2011	1.250.000
Fiscalización Sanitaria	500.000
Explotación Complejos Deportivos	1.650.000
Ingresos Eventos Culturales	4.300.000
Ingreso San Luis Libro	400.000
Venta de Pliegos	18.150.000
Fondo de Prevención, Presupresión y Lucha contra Incendios	100.000
Cofinanciamiento Plan Sumar	18.020.178
Boletín Oficial	4.317.921
Otros Recursos Poder Judicial	153.890.407
Venta de Bienes y Servicios de la Administración Pública	100.000.000
Autogestión Hospitalaria	100.000.000
Rentas de la Propiedad	100.000.000
Intereses por Depósitos	100.000.000
Transferencias Corrientes	1.039.329.170

Gobierno de la Provincia de San Luis – Presupuesto 2021

De la Administración Central Provincial	191.131.734
Fondo Aporte del Tesoro Provincial	191.131.734
De Instituciones Descentralizadas de la Provincia	79.197.823
Ingresos por Caja Social y Financiera de la Provincia de San Luis	79.197.823
De la Administracion Central Nacional	768.999.613
Incluir Salud	122.400.000
Redes	8.000.000
Centro Unico Coordinador de Ablación e Implante - CUCAI San Luis	2.000.000
Plan Sumar	92.831.220
Proteger	10.000.000
Unidad Técnica Provincial de Apoyo a la Educación Inicial Obligatoria y Modalidades	5.300.000
Plan Nacional de Formación Docente	8.627.512
Mejoramiento de la Educación Rural (PROMER II)	8.140.000
Fondo Innovacion y Desarrollo de la Formacion Tecnologica (Ex Unidad Ejecutora Jurisdiccional INET San Luis Ley Nº 26.058)	74.500.000
Aprender Conectados	4.500.000
Gestion de Infraestructura - Unidad Coordinadora Provincial	20.709.230
Relevamiento Anual de Información Educativa	3.000.000
Mejoramiento de la Calidad Educativa	5.880.000
Fondo Riesgos del Trabajo	10.469.000
Ingresos Registro Civil - Convenio ENCOTESA	3.280.800
Fondos para la Educación y Promoción Cooperativa	2.906.550
Fondo Ley Nº IX-0697-2009 (Bosques Nativos)	27.733.268
Presos Federales	10.000.000
Plan Nacional Manejo del Fuego	400.000
Programa Estadístico Nacional	7.000.000
Fondo Incentivo Docente	341.322.033
Recursos de Capital	132.219.108
De la Administracion Central Nacional	27.401.763
Plan Nacional Argentina Hace I	27.401.763
Recupero de Préstamos de Largo Plazo	104.817.345
Recupero Cuotas Viviendas	95.788.180
Recupero Crédito PRODISM - Ley Nº VII-0228-2004 / Dec. Nº 1486-95	9.029.165

Gobierno de la Provincia de San Luis – Presupuesto 2021

Fuentes Financieras	3.209.809.311
Disminución de Otros Activos Financieros	3.209.809.311
Disminución de Otros Activos Financieros	3.209.809.311

ANEXO VI

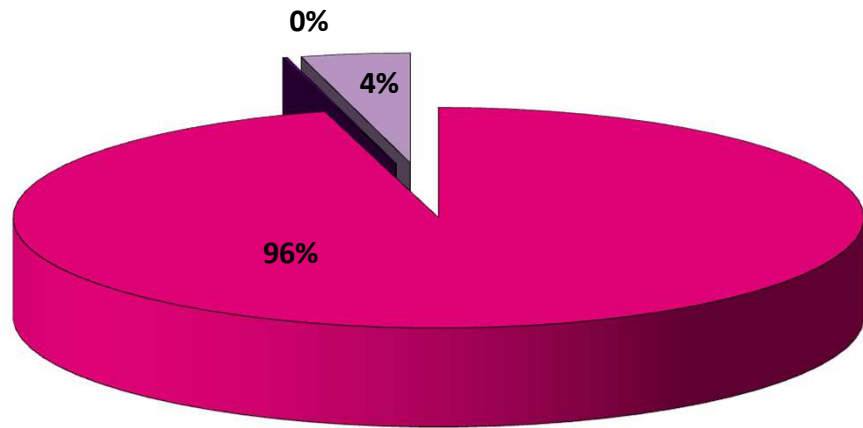
PRESUPUESTO AÑO 2021

FUENTES DE FINANCIAMIENTO:

POR NATURALEZA ECONOMICA

	\$
CORRIENTES	74.227.076.965
DE CAPITAL	132.219.108
FUENTES FINANCIERAS	3.209.809.311
TOTAL PRESUPUESTO 2021	77.569.105.384

PRESUPUESTO AÑO 2021
FUENTES DE FINANCIAMIENTO
POR NATURALEZA ECONOMICA



■ **CORRIENTES** ■ **DE CAPITAL** ■ **FUENTES FINANCIERAS**

ANEXO VII

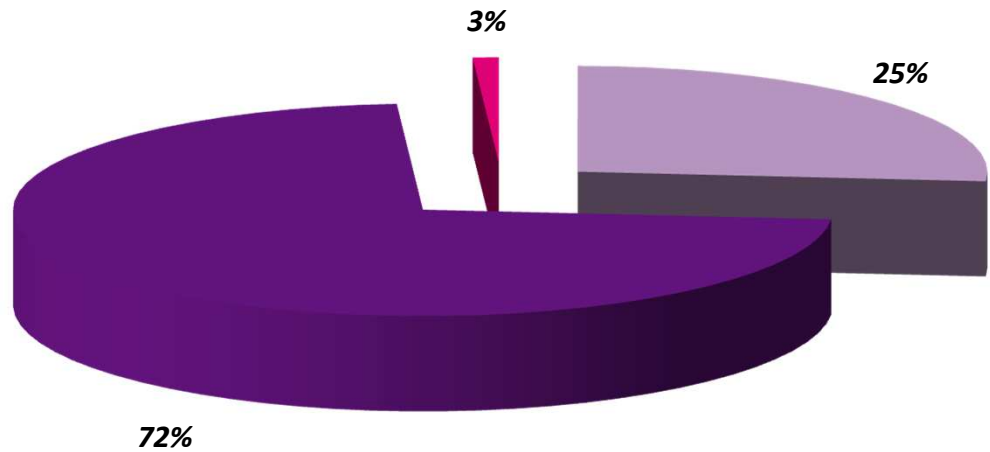
PRESUPUESTO AÑO 2021

FUENTES DE FINANCIAMIENTO: POR SU PROCEDENCIA

	\$
1.- RECURSOS PROVINCIALES	20.508.413.873
2.- RECURSOS FEDERALES	56.264.290.135
3.- RECURSOS NACIONALES	796.401.376
TOTAL PRESUPUESTO 2021	77.569.105.384

PRESUPUESTO AÑO 2021

FUENTES DE FINANCIAMIENTO POR SU PROCEDENCIA



■ 1.- RECURSOS PROVINCIALES ■ 2.- RECURSOS FEDERALES ■ 3.- RECURSOS NACIONALES

ANEXO VIII**PRESUPUESTO AÑO 2021****ESQUEMA AHORRO-INVERSION-FINANCIAMIENTO**

CONCEPTO	TOTAL
I - INGRESOS CORRIENTES	74.227.076.965
- Tributarios	72.719.377.712
- No Tributarios	268.370.083
- Vta.Bienes y Serv.de la Adm.Pública	100.000.000
- Rentas de la Propiedad	100.000.000
- Transferencias	1.039.329.170
II - GASTOS CORRIENTES	44.862.660.324
- Personal	31.374.971.968
- Gastos de Consumo	4.240.319.921
- Transferencias	9.247.368.435
III - RESULTADO ECONOMICO (I-II)	29.364.416.641
IV - INGRESOS DE CAPITAL	132.219.108
V - GASTOS DE CAPITAL	32.681.445.060
- Proyectos de Inversion	29.792.056.798
- Bienes de Uso	1.102.915.847
- Transferencias	1.786.472.415
VI - FUENTES FINANCIERAS	3.209.809.311
VII - APLICACIONES FINANCIERAS	25.000.000
VIII - INGRESOS TOTALES	77.569.105.384
IX- GASTOS TOTALES	77.569.105.384
X - RESULTADO FINAL	0

ANEXO IX**PRESUPUESTO AÑO 2021****PLANTA DE PERSONAL ADMINISTRACION CENTRAL Y ORGANISMOS
DESCENTRALIZADOS****CLASIFICACION POR CONVENIO**

CONVENIO	PLANTA TEMPORARIA	PLANTA PERMANENTE	TOTAL
Pers. Superior y de Gabinete		901	901
Pers. Sup. y Téc. Cam. de Diputados		134	134
Pers. Sup. y Téc. Cam. de Senadores	11	60	71
Defensoría del Pueblo	1	28	29
Escalafón General	8.351	2.788	11.139
Docentes	5.279	4.336	9.615
Seguridad	2.107	2.342	4.449
Personal de Televisión	21	17	38
Personal Vial	1	48	49
Personal de Sanidad	1.174	309	1.483
Profesionales y Técnicos de Salud	3.416	6	3.422
TOTAL	20.361	10.969	31.330
TOTAL HORAS CATEDRA	9.830	58.231	68.061
Personal Poder Judicial	0	1.398	1.398