

**ANEXO I**

**PRESUPUESTO AÑO 2023**

**CUADRO GENERAL**

	<b>\$</b>
<b>EROGACIONES</b>	<b>256.985.036.756</b>
CORRIENTES	131.658.928.994
DE CAPITAL	125.268.107.762
APLICACIONES FINANCIERAS	58.000.000
<b>FUENTES DE FINANCIAMIENTO</b>	<b>256.985.036.756</b>
CORRIENTES	213.889.674.444
DE CAPITAL	13.279.787.264
FUENTES FINANCIERAS	29.815.575.048
<b>TOTAL PRESUPUESTO 2023</b>	<b>256.985.036.756</b>

**ANEXO II**

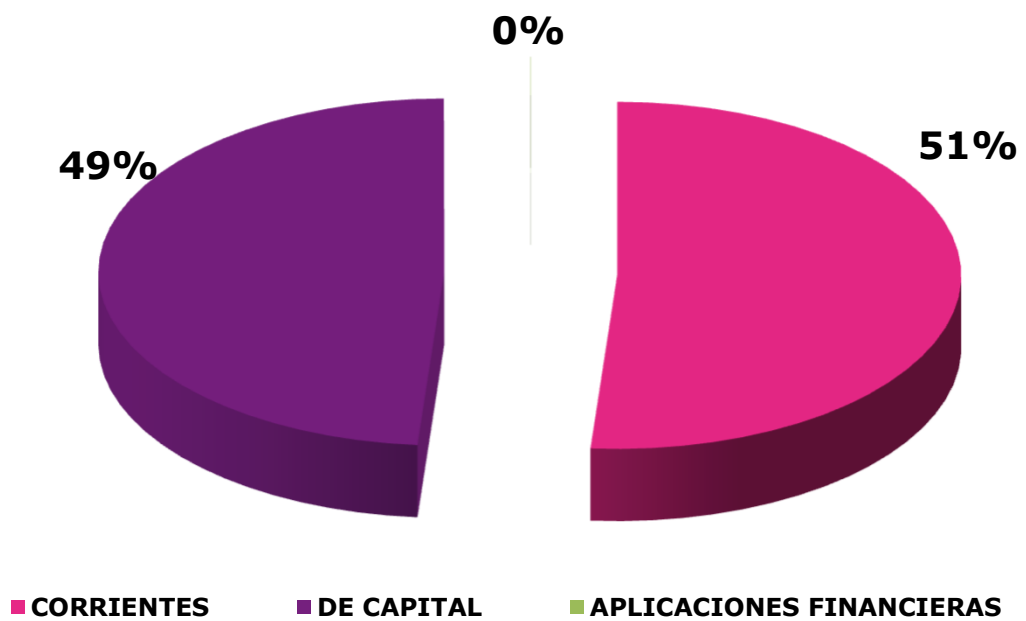
**PRESUPUESTO AÑO 2023**

**EROGACIONES POR NATURALEZA ECONOMICA**

	<b>\$</b>
CORRIENTES	131.658.928.994
DE CAPITAL	125.268.107.762
APLICACIONES FINANCIERAS	58.000.000
<b>TOTAL PRESUPUESTO 2023</b>	<b>256.985.036.756</b>

## PRESUPUESTO AÑO 2023

### EROGACIONES POR NATURALEZA ECONOMICA



**ANEXO III**

**PRESUPUESTO AÑO 2023**

**EROGACIONES: POR NATURALEZA ECONOMICA Y POR  
OBJETO DEL GASTO**

	<b>\$</b>
<b>CORRIENTES</b>	<b>131.658.928.994</b>
PERSONAL	90.600.066.221
CONSUMOS Y SERVICIOS	10.422.029.728
TRANSFERENCIAS	30.636.833.045
<b>DE CAPITAL</b>	<b>125.268.107.762</b>
PROYECTOS DE INVERSION PUBLICA	115.372.955.423
BIENES DE USO	3.766.777.405
TRANSFERENCIAS	6.128.374.934
<b>APLICACIONES FINANCIERAS</b>	<b>58.000.000</b>
<b>TOTAL PRESUPUESTO 2023</b>	<b>256.985.036.756</b>

**ANEXO IV**

**PRESUPUESTO AÑO 2023**

**EROGACIONES: POR FINALIDAD / FUNCION**

<b>Clasificación por Finalidad / Función</b>	<b>\$</b>
Legislativa	1.658.870.727
Judicial	9.160.525.257
Dirección Ejecutiva Superior	6.790.608.689
Relaciones Interiores	18.766.480.345
Control de la Gestión Pública	445.242.657
Administración Fiscal	1.924.118.189
Información y Estadísticas Básicas	144.794.410
Seguridad	21.878.951.669
Salud	45.177.172.882
Promoción y Asistencia Social	3.422.585.160
Educación, Cultura, Ciencia y Técnica	84.788.504.110
Trabajo	14.889.312.042
Vivienda, Urbanismo y otros Servicios	10.963.187.698
Desarrollo de la Economía	36.916.682.921
Obligaciones a Cargo del Tesoro	58.000.000
<b>TOTAL PRESUPUESTO 2023</b>	<b>256.985.036.756</b>

**ANEXO V**

**PRESUPUESTO AÑO 2023**

**FUENTES DE FINANCIAMIENTO**

**Clasificación de Recursos Por Rubros y Por  
Naturaleza Económica**

<b>TOTAL DE RECURSOS</b>	<b>256.985.036.756</b>
<b>Recursos Corrientes</b>	<b>213.889.674.444</b>
<b>Ingresos Tributarios</b>	<b>208.751.687.386</b>
<b>Impuestos Provinciales</b>	<b>49.033.936.901</b>
Impuestos sobre los Ingresos Brutos	39.846.360.115
Impuesto a los Sellos	4.124.075.690
Impuesto Inmobiliario	1.503.379.546
Impuesto a los Automotores, Acoplados y Motocicletas	3.560.121.550
<b>Incentivos Fiscales - Costo Fiscal</b>	<b>2.713.971.217</b>
Promoción y/o Exención Actividades Productivas	2.713.971.217
<b>Impuestos Federales</b>	<b>156.039.705.132</b>
Coparticipación Federal Ley Nº 23.548	132.546.467.610
Fondo Compensador Desequilibrio Fiscal Ley Nº 24.130	26.400.000
Impuesto a los Bienes Personales Ley Nº 24.699	6.619.830.300
Otros Convenios Complementarios 2º Addenda - 13%	48.375.600
Régimen Simplificado Pequeños Contribuyentes	426.141.135
Participación de Impuesto a los Combustibles - Ley Nº 23.966	667.978.086
FO.NA.VI. Ley Nº 23.966	3.221.143.200
F.E.D.E.I. Ley Nº 23.966 y Ley Nº 24.065	381.098.534
Fondo Compensador de Tarifas Eléctricas - FCT	319.931.896
Transferencias Servicios Educativos Ley Nº 24.049	15.800.000
Transferencias Servicios Asistenciales Ley Nº 24.049 PROSOCO/PROSONU	3.100.000
Ley de Financiamiento Educativo	11.381.207.114
Fondo Obras Infraestructura Ley Nº 23.966	382.231.657
<b>Tasas</b>	<b>963.994.136</b>
Tasa por Servicios Administrativos	427.429.297
Tasa por Fumigación Fitosanitaria	536.564.839
<b>Contribuciones</b>	<b>80.000</b>
Contribución Especial s/los Inmuebles Rurales - Fondo Desarrollo Agropecuario Ley Nº VIII-0507-2006 - Remanente	80.000
<b>Ingresos No Tributarios</b>	<b>235.839.678</b>
<b>Derechos</b>	<b>15.254.880</b>

Derechos de Explotación	15.254.880
<b>Concesiones</b>	<b>67.200</b>
Concesión de Frigoríficos	67.200
<b>Alquileres</b>	<b>6.500.000</b>
Alquiler de Inmuebles - Ex Banco Provincia	6.500.000
<b>Multas</b>	<b>71.128.280</b>
Multas Control Sanitario y Fiscal	9.055.780
Multas por Labrado de Infracciones	60.000.000
Multas Derecho del Trabajador	422.500
Multas Direccion Provincial de Minería	1.650.000
<b>Otros Ingresos</b>	<b>142.889.318</b>
Fondo Forestal - Ley Nº IX-0319-2004	12.558.000
Residuos Peligrosos Ley Nº IX-0335-2004	33.680.000
Fondo Caza y Pesca - Actividades Náuticas Ley Nº IX-0317-2004	10.260.500
Fondo Protección y Conservación de Suelos	240.000
Ingresos Área Transporte	3.000.000
Defensa del Consumidor, Rúbrica Libro de Quejas, Contestación Traslados y Recursos de Apelación - Ley Nº VIII-0254-2021	2.500.000
Fiscalización Sanitaria	500.000
Ingresos San Luis Libros	1.500.000
Fondo de Prevención, Presupresión y Lucha contra Incendios	100.000
Cofinanciamiento Plan Sumar	18.247.680
Boletín Oficial	10.303.138
Venta de Pliegos	50.000.000
<b>Venta de Bienes y Servicios de la Administración Pública</b>	<b>130.000.000</b>
Autogestión Hospitalaria	130.000.000
<b>Rentas de la Propiedad</b>	<b>1.000.000.000</b>
Intereses por Depósitos	1.000.000.000
<b>Transferencias Corrientes</b>	<b>3.772.147.380</b>
<b>De la Administración Central Provincial</b>	<b>566.591.291</b>
Fondo Aporte del Tesoro Provincial	566.591.291
<b>De Instituciones Descentralizadas de la Provincia</b>	<b>132.426.758</b>
Ingresos por Caja Social y Financiera de la Provincia de San Luis	132.426.758
<b>De la Administración Central Nacional</b>	<b>3.073.129.331</b>
Incluir Salud	267.534.965
Centro Unico Coordinador de Ablación e Implantes - CUCAI San Luis	8.000.000
Plan Sumar	94.003.200
Programa Nacional de Ciudades, Municipios y Comunidades Saludables	27.750.000

Unidad Técnica Provincial de Apoyo a la Educación Inicial Obligatoria y Modalidades	54.868.780
Plan Nacional de Formación Docente	12.326.418
Fondo Innovación y Desarrollo de la Formación Tecnológica (Ex Unidad Ejecutora Jurisdiccional INET San Luis Ley N° 26.058)	220.526.669
Aprender Conectados	8.322.311
Plan de Finalización de Estudios Primarios y Secundarios para Jóvenes y Adultos (PLAN FINES)	2.844.080
Gestión de Infraestructura - Unidad Coordinadora Provincial	360.000.000
Relevamiento Anual de Información Educativa	17.805.246
Volvé a la Escuela	65.000.000
Fortalecimiento de las Cooperadoras Escolares	1.500.000
Fondo Riesgos del Trabajo	23.348.039
Ingresos Registro Civil - Convenio ENCOTESA	3.526.000
Fondos para la Educación y Promoción Cooperativa	4.912.069
Fondo Ley N° IX-0697-2009 (Bosques Nativos)	66.592.699
Presos Federales	10.000.000
Programa Estadístico Nacional	18.900.000
Fomento a la Producción Cinematográfica	2.500.000
Fondo Compensador para Transporte Urbano e Interurbano	960.000.000
Fondo Incentivo Docente	681.191.130
Aporte Conectividad Nacional	161.677.725
<b>Recursos de Capital</b>	<b>13.279.787.264</b>
<b>De la Administración Central Nacional</b>	<b>11.962.715.197</b>
Convenio Avenida de Circunvalación San Luis	3.357.315.833
Convenio Asistencia Financiera ENOHTA	6.040.000.000
Convenio Accesos a Villa Mercedes	651.311.183
Plan Nacional Argentina Hace	305.000.000
Convenio Terminal de Omnibus Buena Esperanza	19.703.221
Convenio Terminal de Omnibus Nogolí	74.851.940
Convenio Terminal de Omnibus Potrero de los Funes	79.663.412
Convenio Terminal de Omnibus La Punta	108.869.608
Plan Federal de Obras de Arquitectura	1.326.000.000
<b>Recupero de Préstamos de Largo Plazo</b>	<b>1.317.072.067</b>
Recupero Cuotas Viviendas	145.635.029
Recupero Préstamos - Ley N° VIII-1060-2021 / Dec. N° 5963-JGM-2021	1.138.000.000
Recupero Crédito PRODISM - Ley N° VII-0228-2004 / Dec. N° 1486-95	33.437.038
<b>Fuentes Financieras</b>	<b>29.815.575.048</b>
<b>Disminución de Otros Activos Financieros</b>	<b>29.815.575.048</b>
Disminución de Otros Activos Financieros	29.815.575.048



**ANEXO VI**

**PRESUPUESTO AÑO 2023**

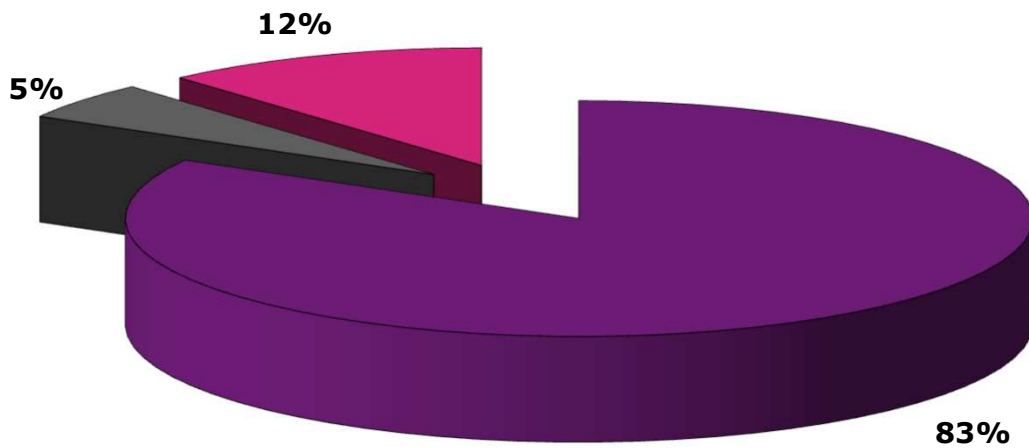
**FUENTES DE FINANCIAMIENTO:  
POR NATURALEZA ECONOMICA**

	<b>\$</b>
CORRIENTES	213.889.674.444
DE CAPITAL	13.279.787.264
FUENTES FINANCIERAS	29.815.575.048
<b>TOTAL PRESUPUESTO 2023</b>	<b>256.985.036.756</b>

## PRESUPUESTO AÑO 2023

### FUENTES DE FINANCIAMIENTO

### POR NATURALEZA ECONOMICA



■ CORRIENTES

■ DE CAPITAL

■ FUENTES FINANCIERAS

**ANEXO VII**

**PRESUPUESTO AÑO 2023**

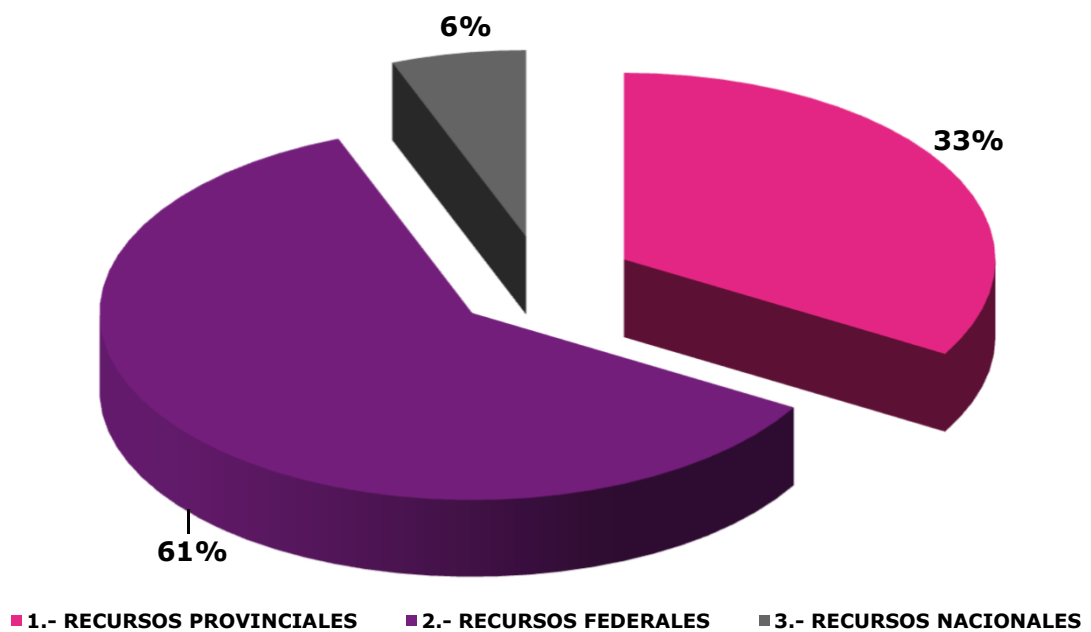
**FUENTES DE FINANCIAMIENTO: POR SU PROCEDENCIA**

	<b>\$</b>
1.- RECURSOS PROVINCIALES	85.909.487.096
2.- RECURSOS FEDERALES	156.039.705.132
3.- RECURSOS NACIONALES	15.035.844.528
<b>TOTAL PRESUPUESTO 2023</b>	<b>256.985.036.756</b>

# PRESUPUESTO AÑO 2023

## FUENTES DE FINANCIAMIENTO

### POR SU PROCEDENCIA



## ANEXO VIII

### PRESUPUESTO AÑO 2023

#### ESQUEMA AHORRO-INVERSION-FINANCIAMIENTO

CONCEPTO	TOTAL
<b>I - INGRESOS CORRIENTES</b>	<b>213.889.674.444</b>
- Tributarios	208.751.687.386
- No Tributarios	235.839.678
- Vta.Bienes y Serv.de la Adm.Pública	130.000.000
- Rentas de la Propiedad	1.000.000.000
- Transferencias	3.772.147.380
<b>II - GASTOS CORRIENTES</b>	<b>131.658.928.994</b>
- Personal	90.600.066.221
- Gastos de Consumo	10.422.029.728
- Transferencias	30.636.833.045
<b>III - RESULTADO ECONOMICO (I-II)</b>	<b>82.230.745.450</b>
<b>IV - INGRESOS DE CAPITAL</b>	<b>13.279.787.264</b>
<b>V - GASTOS DE CAPITAL</b>	<b>125.268.107.762</b>
- Proyectos de Inversion	115.372.955.423
- Bienes de Uso	3.766.777.405
- Transferencias	6.128.374.934
<b>VI - FUENTES FINANCIERAS</b>	<b>29.815.575.048</b>
<b>VII - APLICACIONES FINANCIERAS</b>	<b>58.000.000</b>
<b>VIII - INGRESOS TOTALES</b>	<b>256.985.036.756</b>
<b>IX- GASTOS TOTALES</b>	<b>256.985.036.756</b>
<b>X - RESULTADO FINAL</b>	<b>0</b>

**ANEXO IX**

**PRESUPUESTO AÑO 2023**

**PLANTA DE PERSONAL ADMINISTRACION CENTRAL Y ORGANISMOS  
DESCENTRALIZADOS**

**CLASIFICACION POR CONVENIO**

<b>CONVENIO</b>	<b>PLANTA TEMPORARIA</b>	<b>PLANTA PERMANENTE</b>	<b>TOTAL</b>
Pers. Superior y de Gabinete		1.271	1.271
Pers. Sup. y Téc. Cam. de Diputados		125	125
Pers. Sup. y Téc. Cam. de Senadores	8	58	66
Defensoría del Pueblo	1	27	28
Escalafón General	5.662	5.313	10.975
Docentes	1.995	9.037	11.032
Seguridad	1.944	3.345	5.289
Personal de Televisión	21	10	31
Personal Vial	1	30	31
Personal de Sanidad	1.269	220	1.489
Profesionales y Técnicos de Salud	3.415	5	3.420
<b>TOTAL</b>	<b>14.446</b>	<b>19.441</b>	<b>33.757</b>
<b>TOTAL HORAS CATEDRA</b>	<b>8.683</b>	<b>61.913</b>	<b>70.596</b>
Personal Poder Judicial	0	1.431	1.431