

ANEXO I

PRESUPUESTO AÑO 2022

CUADRO GENERAL

	\$
EROGACIONES	121.586.806.611
CORRIENTES	66.735.423.335
DE CAPITAL	54.815.383.276
APLICACIONES FINANCIERAS	36.000.000
FUENTES DE FINANCIAMIENTO	121.586.806.611
CORRIENTES	114.787.979.348
DE CAPITAL	6.798.827.263
TOTAL PRESUPUESTO 2022	121.586.806.611

ANEXO II

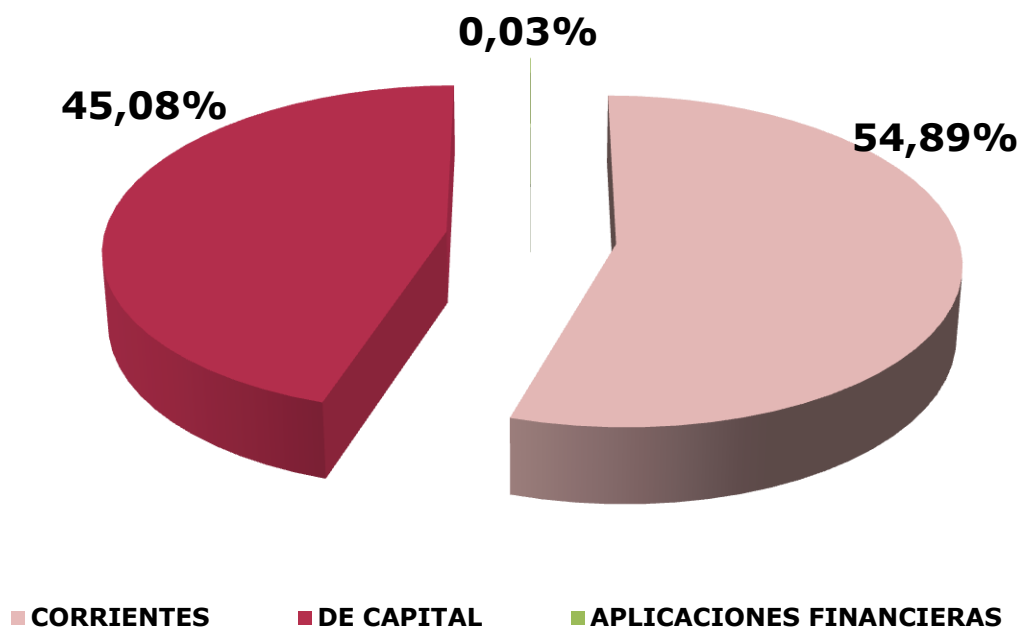
PRESUPUESTO AÑO 2022

EROGACIONES POR NATURALEZA ECONOMICA

	\$
CORRIENTES	66.735.423.335
DE CAPITAL	54.815.383.276
APLICACIONES FINANCIERAS	36.000.000
TOTAL PRESUPUESTO 2022	121.586.806.611

PRESUPUESTO AÑO 2022

EROGACIONES POR NATURALEZA ECONOMICA



ANEXO III

PRESUPUESTO AÑO 2022

**EROGACIONES: POR NATURALEZA ECONOMICA Y POR
OBJETO DEL GASTO**

	\$
CORRIENTES	66.735.423.335
PERSONAL	44.710.946.582
CONSUMOS Y SERVICIOS	6.620.139.947
TRANSFERENCIAS	15.404.336.806
DE CAPITAL	54.815.383.276
PROYECTOS DE INVERSION PUBLICA	50.331.477.610
BIENES DE USO	1.708.533.274
TRANSFERENCIAS	2.775.372.392
APLICACIONES FINANCIERAS	36.000.000
TOTAL PRESUPUESTO 2022	121.586.806.611

ANEXO IV

PRESUPUESTO AÑO 2022

EROGACIONES: POR FINALIDAD / FUNCION

Clasificación por Finalidad / Función	\$
Legislativa	971.832.059
Judicial	4.860.669.874
Dirección Ejecutiva Superior	2.760.961.865
Relaciones Interiores	9.806.908.683
Control de la Gestión Pública	227.693.871
Administración Fiscal	1.093.572.517
Información y Estadísticas Básicas	69.732.185
Seguridad	10.602.498.256
Salud	23.298.494.376
Promoción y Asistencia Social	2.856.921.056
Educación, Cultura, Ciencia y Técnica	39.446.865.293
Trabajo	6.632.991.266
Vivienda, Urbanismo y otros Servicios	4.692.967.679
Desarrollo de la Economía	14.228.697.631
Obligaciones a Cargo del Tesoro	36.000.000
TOTAL PRESUPUESTO 2022	121.586.806.611

ANEXO V

PRESUPUESTO AÑO 2022

FUENTES DE FINANCIAMIENTO

**Clasificación de Recursos Por Rubros y Por
Naturaleza Económica**

TOTAL DE RECURSOS	121.586.806.611
Recursos Corrientes	114.787.979.348
Ingresos Tributarios	112.080.969.685
Impuestos Provinciales	22.768.746.408
Impuestos sobre los Ingresos Brutos	18.054.295.191
Impuesto a los Sellos	1.875.731.988
Impuesto Inmobiliario	1.074.642.825
Impuesto a los Automotores, Acoplados y Motocicletas	1.764.076.404
Incentivos Fiscales - Costo Fiscal	1.250.000.000
Promoción y/o Exención Actividades Productivas	1.250.000.000
Impuestos Federales	87.594.804.837
Coparticipación Federal Ley Nº 23.548	75.110.004.810
Fondo Compensador Desequilibrio Fiscal Ley Nº 24.130	26.400.000
Impuesto a los Bienes Personales Ley Nº 24.699	2.195.545.982
Otros Convenios Complementarios 2º Addenda - 13%	48.375.600
Régimen Simplificado Pequeños Contribuyentes	237.435.834
Participación de Impuesto a los Combustibles - Ley Nº 23.966	465.461.666
FO.NA.VI. Ley Nº 23.966	1.848.684.005
F.E.D.E.I. Ley Nº 23.966 y Ley Nº 24.065	252.132.306
Fondo Compensador de Tarifas Eléctricas - FCT	124.670.479
Transferencias Servicios Educativos Ley Nº 24.049	15.800.000
Transferencias Servicios Asistenciales Ley Nº 24.049 PROSOCO/PROSONU	3.100.000
Ley de Financiamiento Educativo	7.025.649.006
Fondo Obras Infraestructura Ley Nº 23.966	241.545.149
Tasas	467.368.440
Tasa por Servicios Administrativos	375.762.940
Tasa por Fumigación Fitosanitaria	91.605.500
Contribuciones	50.000
Contribución Especial s/los Inmuebles Rurales - Fondo Desarrollo Agropecuario Ley Nº VIII-0507-2006 - Remanente	50.000

Ingresos No Tributarios	381.645.967
Derechos	8.000.000
Derechos de Explotación	8.000.000
Concesiones	28.000
Concesión de Frigoríficos	28.000
Alquileres	1.167.024
Alquiler de Inmuebles - Ex Banco Provincia	167.024
Alquiler Centro de Convenciones La Punta	1.000.000
Multas	27.602.415
Multas Control Sanitario y Fiscal	2.277.415
Multas por Labrado de Infracciones	25.000.000
Multas Derecho del Trabajador	325.000
Otros Ingresos	344.848.528
Fondo Forestal - Ley Nº IX-0319-2004	10.465.000
Residuos Peligrosos Ley Nº IX-0335-2004	21.000.000
Fondo Caza y Pesca - Actividades Náuticas Ley Nº IX-0317-2004	9.717.500
Fondo Protección y Conservación de Suelos	100.000
Ingresos Área Transporte	3.000.000
Defensa del Consumidor, Rúbrica Libro de Quejas, Contestación Traslados y Recursos de Apelación - Ley Nº VIII-0254-2021	1.200.000
Fiscalización Sanitaria	500.000
Explotación Complejos Deportivos	1.944.000
Venta de Pliegos	27.000.000
Fondo de Prevención, Presupresión y Lucha contra Incendios	900.000
Cofinanciamiento Plan Sumar	13.262.882
Boletín Oficial	6.045.089
Otros Recursos Poder Judicial	249.714.057
Venta de Bienes y Servicios de la Administración Pública	120.000.000
Autogestión Hospitalaria	120.000.000
Rentas de la Propiedad	500.000.000
Intereses por Depósitos	500.000.000
Transferencias Corrientes	1.705.363.696
De la Administración Central Provincial	296.118.539
Fondo Aporte del Tesoro Provincial	296.118.539
De Instituciones Descentralizadas de la Provincia	132.630.452
Ingresos por Caja Social y Financiera de la Provincia de San Luis	132.630.452

De la Administración Central Nacional	1.276.614.705
Incluir Salud	176.806.788
Redes	28.140.142
Centro Unico Coordinador de Ablación e Implantes - CUCAI San Luis	3.000.000
Plan Sumar	68.323.935
Proteger	55.000.000
Unidad Técnica Provincial de Apoyo a la Educación Inicial Obligatoria y Modalidades	25.000.000
Plan Nacional de Formación Docente	10.353.014
Fondo Innovación y Desarrollo de la Formación Tecnológica (Ex Unidad Ejecutora Jurisdiccional INET San Luis Ley N° 26.058)	139.200.000
Aprender Conectados	8.500.000
Plan de Finalización de Estudios Primarios y Secundarios para Jóvenes y Adultos (PLAN FINES)	4.327.222
Gestion de Infraestructura - Unidad Coordinadora Provincial	100.848.640
Relevamiento Anual de Información Educativa	3.500.000
Mejoramiento de la Calidad Educativa	7.056.000
Fondo Riesgos del Trabajo	17.554.916
Ingresos Registro Civil - Convenio ENCOTESA	7.493.800
Fondos para la Educación y Promoción Cooperativa	3.778.515
Fondo Ley N° IX-0697-2009 (Bosques Nativos)	66.592.699
Presos Federales	12.500.000
Plan Nacional Manejo del Fuego	400.000
Programa Estadístico Nacional	8.946.000
Fomento a la Produccion Cinematográfica	2.500.000
Fondo Incentivo Docente	425.744.456
Aporte Conectividad Nacional	101.048.578
Recursos de Capital	6.798.827.263
De la Administración Central Nacional	6.693.565.061
Plan Nacional Argentina Hace	537.839.630
Convenio Avenida de Circunvalación San Luis	2.462.850.000
Convenio Asistencia Financiera ENOHS	2.783.015.118
Convenio Accesos a Villa Mercedes	909.860.313
Recupero de Préstamos de Largo Plazo	105.262.202
Recupero Cuotas Viviendas	90.000.000
Recupero Crédito PRODISM - Ley N° VII-0228-2004 / Dec. N° 1486-95	15.262.202

ANEXO VI

PRESUPUESTO AÑO 2022

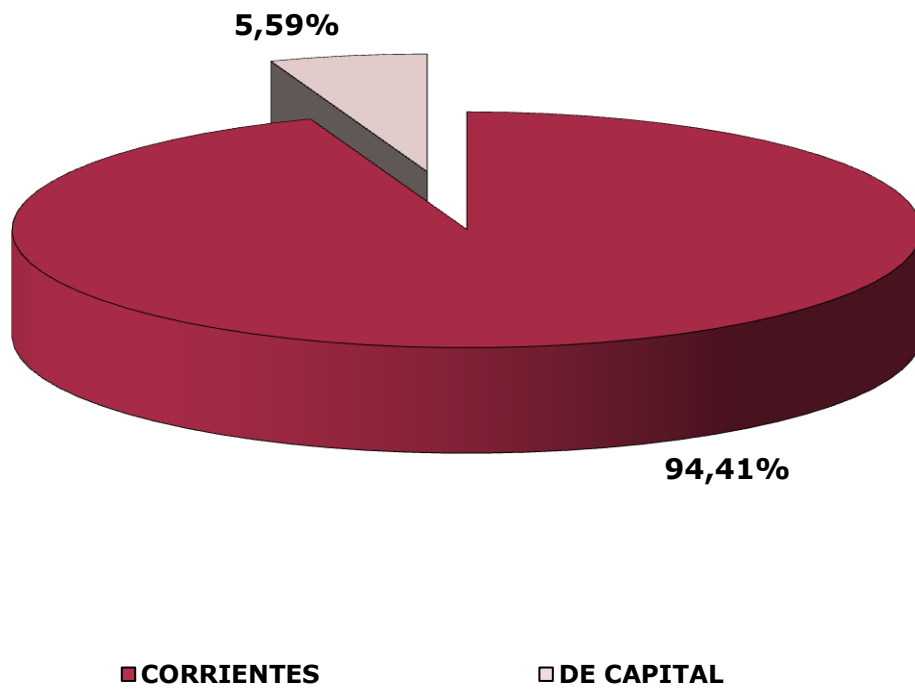
**FUENTES DE FINANCIAMIENTO:
POR NATURALEZA ECONOMICA**

	\$
CORRIENTES	114.787.979.348
DE CAPITAL	6.798.827.263
TOTAL PRESUPUESTO 2022	121.586.806.611

PRESUPUESTO AÑO 2022

FUENTES DE FINANCIAMIENTO

POR NATURALEZA ECONOMICA



ANEXO VII

PRESUPUESTO AÑO 2022

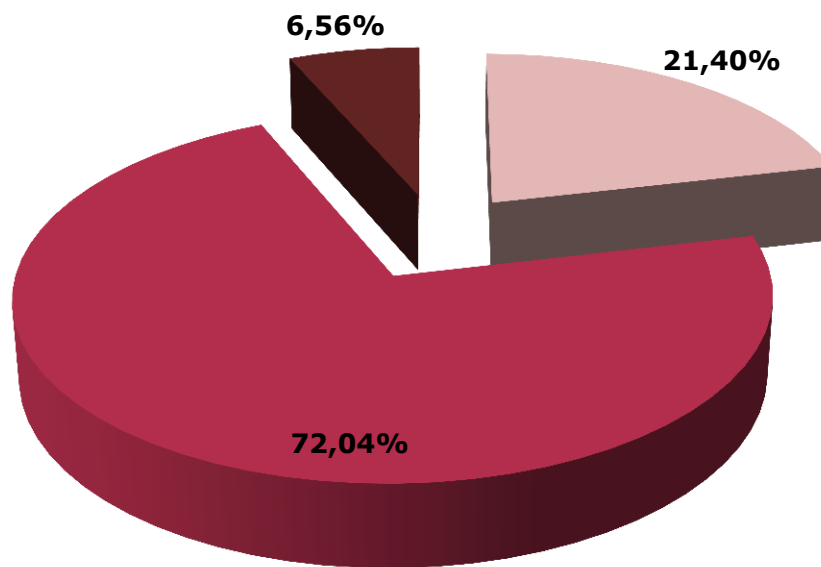
FUENTES DE FINANCIAMIENTO: POR SU PROCEDENCIA

	\$
1.- RECURSOS PROVINCIALES	26.021.822.008
2.- RECURSOS FEDERALES	87.594.804.837
3.- RECURSOS NACIONALES	7.970.179.766
TOTAL PRESUPUESTO 2022	121.586.806.611

PRESUPUESTO AÑO 2022

FUENTES DE FINANCIAMIENTO

POR SU PROCEDENCIA



■ 1.- RECURSOS PROVINCIALES ■ 2.- RECURSOS FEDERALES ■ 3.- RECURSOS NACIONALES

ANEXO VIII

PRESUPUESTO AÑO 2022

ESQUEMA AHORRO-INVERSION-FINANCIAMIENTO

CONCEPTO	TOTAL
I - INGRESOS CORRIENTES	114.787.979.348
- Tributarios	112.080.969.685
- No Tributarios	381.645.967
- Vta.Bienes y Serv.de la Adm.Pública	120.000.000
- Rentas de la Propiedad	500.000.000
- Transferencias	1.705.363.696
II - GASTOS CORRIENTES	66.735.423.335
- Personal	44.710.946.582
- Gastos de Consumo	6.620.139.947
- Transferencias	15.404.336.806
III - RESULTADO ECONOMICO (I-II)	48.052.556.013
IV - INGRESOS DE CAPITAL	6.798.827.263
V - GASTOS DE CAPITAL	54.815.383.276
- Proyectos de Inversion	50.331.477.610
- Bienes de Uso	1.708.533.274
- Transferencias	2.775.372.392
VI - FUENTES FINANCIERAS	0
VII - APLICACIONES FINANCIERAS	36.000.000
VIII - INGRESOS TOTALES	121.586.806.611
IX- GASTOS TOTALES	121.586.806.611
X - RESULTADO FINAL	0

ANEXO IX

PRESUPUESTO AÑO 2022

**PLANTA DE PERSONAL ADMINISTRACION CENTRAL Y ORGANISMOS
DESCENTRALIZADOS**

CLASIFICACION POR CONVENIO

CONVENIO	PLANTA TEMPORARIA	PLANTA PERMANENTE	TOTAL
Pers. Superior y de Gabinete		1.033	1.033
Pers. Sup. y Téc. Cam. de Diputados		133	133
Pers. Sup. y Téc. Cam. de Senadores	12	59	71
Defensoría del Pueblo	1	27	28
Escalafón General	8.200	2.807	11.007
Docentes	5.761	5.126	10.887
Seguridad	3.002	2.249	5.251
Personal de Televisión	21	14	35
Personal Vial	1	36	37
Personal de Sanidad	1.174	309	1.483
Profesionales y Técnicos de Salud	3.376	5	3.381
TOTAL	21.548	11.798	33.346
TOTAL HORAS CATEDRA	8.413	60.282	68.695
Personal Poder Judicial	0	1.408	1.408