

ANEXO I**PRESUPUESTO AÑO 2015****CUADRO GENERAL**

	\$	%
<u>EROGACIONES</u>	12.065.825.578	100%
CORRIENTES	5.774.272.139	48%
DE CAPITAL	6.291.553.439	52%
<u>FUENTES DE FINANCIAMIENTO</u>	12.065.825.578	100%
CORRIENTES	10.901.767.274	90%
DE CAPITAL	922.058.304	8%
FUENTES FINANCIERAS - FONDO ANTICICLICO	242.000.000	2%
TOTAL PRESUPUESTO 2015	12.065.825.578	

ANEXO II**PRESUPUESTO AÑO 2015****EROGACIONES POR NATURALEZA ECONOMICA**

	<u>\$</u>	<u>%</u>
<i>CORRIENTES</i>	5.774.272.139	48%
<i>DE CAPITAL</i>	6.291.553.439	52%
TOTAL PRESUPUESTO 2015	12.065.825.578	100%

PRESUPUESTO AÑO 2015

**EROGACIONES POR NATURALEZA
ECONOMICA**



ANEXO III**PRESUPUESTO AÑO 2015****EROGACIONES: POR NATURALEZA ECONOMICA Y POR OBJETO DEL GASTO**

	\$	%
CORRIENTES	5.774.272.139	48%
PERSONAL	3.207.420.003	27%
CONSUMOS Y SERVICIOS	700.279.278	6%
TRANSFERENCIAS	1.866.572.858	15%
DE CAPITAL	6.291.553.439	52%
PROYECTOS DE INVERSION PUBLICA	5.790.653.284	48%
BIENES DE USO	143.222.245	1%
TRANSFERENCIAS	313.336.660	3%
PRESTAMOS	44.341.250	0%
TOTAL PRESUPUESTO 2015	12.065.825.578	100%

ANEXO IV**PRESUPUESTO AÑO 2015****EROGACIONES: POR FINALIDAD / FUNCION**

Clasificación por Finalidad y/o Función	\$	%
<i>Legislativa</i>	83.803.478	1%
<i>Judicial</i>	347.598.704	3%
<i>Dirección Ejecutiva Superior</i>	185.713.416	2%
<i>Relaciones Interiores</i>	984.498.011	8%
<i>Control de la Gestión Pública</i>	22.485.436	0%
<i>Administración Fiscal</i>	267.167.696	2%
<i>Información y Estadísticas Básicas</i>	6.873.984	0%
<i>Seguridad</i>	906.591.785	8%
<i>Salud</i>	1.570.069.184	13%
<i>Promoción y Asistencia Social</i>	66.307.700	1%
<i>Trabajo</i>	199.165.760	2%
<i>Educación, Cultura, Ciencia y Técnica</i>	3.413.695.744	28%
<i>Vivienda, Urbanismo y otros Servicios</i>	1.659.427.070	14%
<i>Desarrollo de la Economía</i>	2.344.627.610	19%
<i>Servicios de la Deuda - Pago Sentencias Judiciales</i>	7.800.000	0%
TOTAL PRESUPUESTO 2015	12.065.825.578	100%

ANEXO V**PRESUPUESTO 2015****FUENTES DE FINANCIAMIENTOS*****Clasificación de Recursos Por Rubros y Por Naturaleza Económica***

TOTAL DE RECURSOS	12.065.825.578,00
Recursos Corrientes	10.901.767.274,00
Ingresos Tributarios	10.545.026.331,00
Impuestos Provinciales	2.528.143.292,00
<i>Impuestos sobre los Ingresos Brutos</i>	<i>1.982.877.997,00</i>
<i>Impuesto a los Sellos</i>	<i>253.153.662,00</i>
<i>Impuesto Inmobiliario</i>	<i>135.078.093,00</i>
<i>Impuesto a los Automotores, Acoplados y Motocicletas</i>	<i>157.033.540,00</i>
Incentivos Fiscales - Costo Fiscal	229.478.236,00
<i>Promoción y/o Excención Actividades Productivas</i>	<i>229.478.236,00</i>
Impuestos Federales	7.732.777.199,00
<i>Coparticipación Federal Ley Nº 23.548</i>	<i>5.512.002.914,00</i>
<i>Fondo Compensador Desequilibrio Fiscal Ley Nº 24.130</i>	<i>26.399.998,00</i>
<i>Impuesto a las Ganancias Ley Nº 24.699</i>	<i>9.937.200,00</i>
<i>Impuesto a las Ganancias Excedente Conurbano Bonaerense</i>	<i>875.240.640,00</i>
<i>Impuesto a los Bienes Personales Ley Nº 24.699</i>	<i>195.389.589,00</i>
<i>Otros Convenios Complementarios 2º Addenda - 13%</i>	<i>48.375.600,00</i>
<i>Régimen Simplificado Pequeños Contribuyentes</i>	<i>39.373.509,00</i>
<i>Participación de Impuesto a los Combustibles - Ley Nº 23.966</i>	<i>71.619.187,00</i>
<i>Impuesto a las Ganancias Obra Infraestructura Ley Nº 24.073</i>	<i>177.159.838,00</i>
<i>FO.NA.VI. Ley Nº 23.966</i>	<i>270.719.718,00</i>
<i>F.E.D.E.I. Ley Nº 23.966 y Ley Nº 24.065</i>	<i>21.652.538,00</i>
<i>Fondo Compensador de Tarifas Eléctricas- F.C.T.</i>	<i>13.109.047,00</i>
<i>Transferencias Servicios Educativos Ley Nº 24.049</i>	<i>15.800.000,00</i>
<i>Transferencias Servicios Asistenciales Ley Nº 24.049</i>	<i>3.100.000,00</i>
<i>POSOCO/PROSONU</i>	<i>3.100.000,00</i>
<i>Ley de Financiamiento Educativo</i>	<i>422.320.038,00</i>
<i>Fondo Educativo Ley Nº 23.966</i>	<i>12.108,00</i>
<i>Fondo Obras Infraestructura Ley Nº 23.966</i>	<i>30.565.275,00</i>

Tasas	42.627.604,00
Tasa por Servicios Administrativos	16.627.604,00
Tasa por Fumigación Fitosanitaria	26.000.000,00
Contribuciones	12.000.000,00
Fondo para Rutas Provinciales no Pavimentadas - Consortios	10.000.000,00
Contribución Especial s/los Inmuebles Rurales - Fondo Desarrollo Agropecuario Ley Nº VIII-0257-2006 - Residual	2.000.000,00
Ingresos No Tributarios	55.711.695,00
Canon	120.000,00
Canon Local Comercial Casa de la Música	120.000,00
Derechos	2.018.358,00
Derechos de Exploración	2.018.358,00
Regalías	300.000,00
Regalías San Luis Música	300.000,00
Concesiones	369.457,00
Concesiones Parques	187.200,00
Concesión de Frigoríficos	182.257,00
Alquileres	374.226,00
Alquiler de Locales Terminal de Omnibus de Villa de Merlo	205.920,00
Alquiler de Locales Terminal de Omnibus de San Francisco	20.850,00
Alquiler de Inmuebles - Ex Banco Provincia	147.456,00
Otros Ingresos	52.529.654,00
Fondo Forestal - Ley Nº IX-0319-2004	853.860,00
Residuos Peligrosos Ley Nº IX-0335-2004	2.823.804,00
Fondo Caza y Pesca - Actividades Náuticas Ley Nº IX-0317- 2004	694.274,00
Ingresos Área Transporte	357.743,00
Defensa del Consumidor, Rúbrica Libro de Queja, Contestación Traslados y Recursos de Apelación - Ley Nº VIII-0254-2011	150.600,00
Fiscalización Hospitalaria	70.000,00
Explotación Complejos Deportivos	60.000,00
Ingresos Eventos Culturales	5.300.000,00
Ingresos Eventos Deportivos	1.830.000,00
Ingresos San Luis Libro	25.000,00
Ingresos por Producciones y/o Coproducciones - Industria del Cine	1.500.000,00
Pograma Provincial de Control del Tabaco	30.000,00
Multas por Labrados de Infracciones de Tránsito	3.000.000,00
Multas Derecho del Trabajador	75.000,00


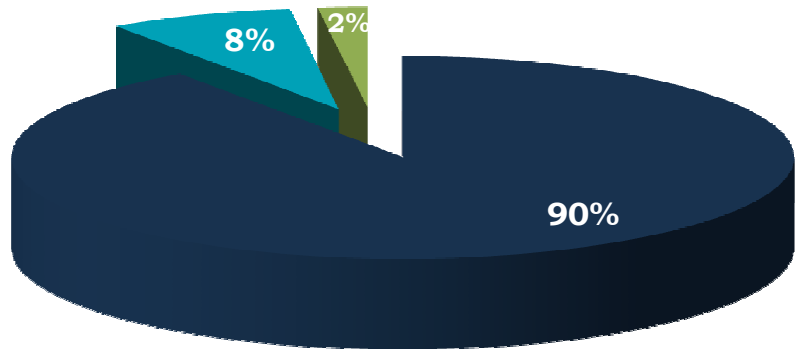
<i>Venta de Pliegos</i>	8.000.000,00
<i>Fondo de Prevención, Presupresión y Lucha contra Incendios</i>	80.000,00
<i>Cofinanciamiento Plan SUMAR</i>	1.408.407,00
<i>Boletín Oficial</i>	396.464,00
<i>Otros Recursos Poder Judicial</i>	25.874.502,00
<i>Venta de Bienes y Servicios de la Administración Pública</i>	24.000.000,00
<i>Autogestión Hospitalaria</i>	24.000.000,00
<i>Rentas de la Propiedad</i>	42.000.000,00
<i>Intereses por Depósitos</i>	37.000.000,00
<i>Intereses por Títulos y Valores</i>	5.000.000,00
<i>Transferencias Corrientes</i>	235.029.248,00
<i>De Intituciones Descentralizadas de la Provincia</i>	24.687.099,00
<i>Ingresos por Caja Social y Financiera de la Provincia de San Luis</i>	24.687.099,00
<i>De la Administración Central Nacional</i>	210.342.149,00
<i>Programa Federal de Salud</i>	28.243.512,00
<i>Inmunizaciones San Luis Res. N° 1164-2011</i>	183.700,00
<i>Remediar + Redes</i>	4.255.811,00
<i>Funciones Esenciales de Salud Pública II (FESP II)</i>	1.850.000,00
<i>Educación para la Salud</i>	15.267,00
<i>Centro Unico Coordinador de Ablación e Implante - CUCAI San Luis</i>	236.000,00
<i>Programa de Vigilancia de Diversas Patologías</i>	215.900,00
<i>Plan Nacional de Seguridad Alimentaria</i>	6.400.000,00
<i>Plan SUMAR</i>	3.286.284,00
<i>Programa de Sanidad Escolar (PROSANE)</i>	468.000,00
<i>Unidad Técnica Provincial de Apoyo a la Educación Inicial Obligatoria y Modalidades</i>	2.750.000,00
<i>Plan Nacional de Formación Docente</i>	2.982.000,00
<i>Programa Apoyo a la Política de Mejoramiento de la Equidad Educativa II (PROMEDU II)</i>	2.845.735,00
<i>Fortalecimiento de la Educación Obligatoria</i>	9.430.412,00
<i>Refuerzo Alimentario de Comedores Escolares</i>	5.880.000,00
<i>Mejoramiento de la Educación Rural (PROMER II)</i>	3.300.693,00
<i>Unidad Ejecutora Instituto Nacional de Educación Técnica (INET) Ley N° 26.058</i>	35.000.000,00
<i>Plan de Finalización de Estudios Primarios y Secundarios para Jóvenes y Adultos (Plan FinEs)</i>	1.605.000,00
<i>Pacto Federal Educativo</i>	15.000.000,00
<i>Centro de Actividades Infantiles</i>	4.470.500,00
<i>Políticas Socioeducativas</i>	34.000,00

<i>Relevamiento Anual de Información Educativa</i>	46.140,00
<i>Operativos Nacionales de Evaluación</i>	550.000,00
<i>Fondo Riesgo del Trabajo</i>	300.000,00
<i>Ingresos Registro Civil - Convenio ENCOTESA</i>	350.000,00
<i>Ingresos del Consejo Federal de Cultura</i>	100.000,00
<i>Plan Toro</i>	2.000.000,00
<i>Fondos para la Educación y Promoción Cooperativa</i>	900.000,00
<i>Fondo Ley Nº IX-0697-2009 (Bosques Nativos)</i>	13.743.195,00
<i>Presos Federales</i>	1.900.000,00
<i>Sistema Integrado de Transporte Automotor</i>	60.000.000,00
<i>Plan Nacional Manejo del Fuego</i>	400.000,00
<i>Programa Estadístico Nacional</i>	1.600.000,00
Recursos de Capital	922.058.304,00
Venta de Activos	4.406.610,00
<i>Venta de Inmuebles Fiscales</i>	1.600.000,00
<i>Ingresos por Desarrollo de Perilago</i>	606.610,00
<i>Venta de Hosterías</i>	2.200.000,00
De la Administración Federal	231.670.539,00
<i>Fondo Federal Solidario</i>	231.670.539,00
De la Administración Central Nacional	503.979.000,00
<i>Convenio Nación-Provincia para la Construcción de Viviendas</i>	258.734.000,00
<i>Convenio Nación-Provincia Líneas de Alta Tensión</i>	190.000.000,00
<i>Convenio Naciones Unidas - Planta Residuos Sólidos Urbanos Ayacucho</i>	10.000.000,00
<i>Recursos para Tratamiento de Residuos Peligrosos</i>	45.245.000,00
Recupero de Préstamos de Largo Plazo	182.002.155,00
<i>Recupero Cuotas Viviendas</i>	109.000.000,00
<i>Recupero Cuotas FO.PRO.VI., Plan Lote Eva Perón y Créditos Promocionales</i>	63.803,00
<i>Recupero Créditos Nuevas Empresas</i>	3.725.392,00
<i>Recupero de Préstamos FomMil</i>	24.000,00
<i>Recupero Crédito PRODISM - Ley Nº VII-0228-2004 / Dec Nº1486-95</i>	5.382.841,00
<i>Recupero Préstamos San Luis Activa</i>	32.000.000,00
<i>Recupero Fondo Construyendo con Tu Pueblo - Municipios</i>	20.942.693,00
<i>Recupero Fondo Plan Tubi - Municipios</i>	10.471.347,00
<i>Recupero Pioneros Siglo XXI</i>	392.079,00
Fuentes Financieras	242.000.000,00
Disminución de Otros Activos Financieros	242.000.000,00
<i>Disminución de Otros Activos Financieros</i>	242.000.000,00

ANEXO VI**PRESUPUESTO AÑO 2015****FUENTES DE FINANCIAMIENTO:**
POR NATURALEZA ECONOMICA

	\$	%
<i>CORRIENTES</i>	10.901.767.274	90%
<i>DE CAPITAL</i>	922.058.304	8%
<i>FUENTES FINANCIERAS - FONDO ANTICICLICO</i>	242.000.000	2%
TOTAL PRESUPUESTO 2015	12.065.825.578	100%

PRESUPUESTO AÑO 2015
FUENTES DE FINANCIAMIENTO
POR NATURALEZA ECONOMICA



ANEXO VII**PRESUPUESTO AÑO 2015****FUENTES DE FINANCIAMIENTO: POR SU PROCEDENCIA**

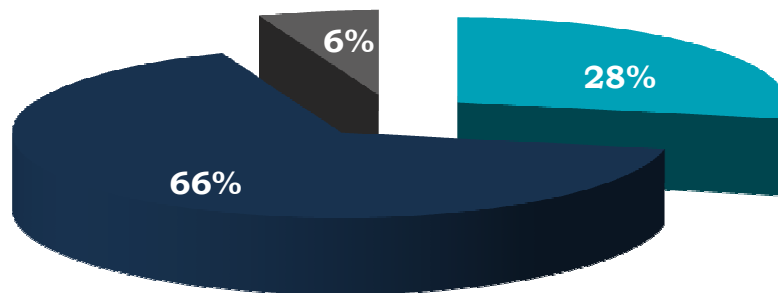
	\$	%
1.- RECURSOS PROVINCIALES	3.387.056.691	28%
2.- RECURSOS FEDERALES	7.964.447.738	66%
3.- RECURSOS NACIONALES - PRESUPUESTO NACIONAL	714.321.149	6%
TOTAL PRESUPUESTO 2015	12.065.825.578	100%

* Incluye Fondo Federal Solidario

PRESUPUESTO AÑO 2015

**FUENTES DE
FINANCIAMIENTO**

POR SU PROCEDENCIA



■ 1.- RECURSOS PROVINCIALES

■ 2.- RECURSOS FEDERALES

■ 3.- RECURSOS NACIONALES - PRESUPUESTO NACIONAL

ANEXO VIII**PRESUPUESTO AÑO 2015****ESQUEMA AHORRO-INVERSION-FINANCIAMIENTO**

CONCEPTO	TOTAL
I - INGRESOS CORRIENTES	10.901.767.274,00
- Tributarios	10.545.026.331,00
- No Tributarios	55.711.695,00
- Vta.Bienes y Serv.de la Adm.Publica	24.000.000,00
- Rentas de la Propiedad	42.000.000,00
- Transferencias Corrientes	235.029.248,00
II - GASTOS CORRIENTES	5.774.272.139,00
- Gastos de Consumo	3.907.699.281,00
- Transferencias Corrientes	1.866.572.858,00
III - RESULTADO ECONOMICO (I-II)	5.127.495.135,00
IV - INGRESOS DE CAPITAL	922.058.304,00
V - FUENTES FINANCIERAS	242.000.000,00
VI - GASTOS DE CAPITAL	6.291.553.439,00
VII - INGRESOS TOTALES	12.065.825.578,00
VIII - GASTOS TOTALES	12.065.825.578,00
IX - RESULTADO FINAL	0,00

ANEXO IX**PRESUPUESTO AÑO 2015****PLANTA DE PERSONAL ADMINISTRACION CENTRAL Y ORGANISMOS
DESCENTRALIZADOS****CLASIFICACION POR CONVENIO**

CONVENIO	PLANTA TEMPORARIA	PLANTA PERMANENTE	TOTAL
<i>Pers. Superior y de Gabinete</i>		592	592
<i>Pers. Sup. y Téc. Cam. de Diputados</i>	12	141	153
<i>Pers. Sup. y Téc. Cam. de Senadores</i>	22	46	68
<i>Defensoría del Pueblo</i>		31	31
<i>Escalafón General</i>	1.748	2.402	4.150
<i>Docentes</i>	2.244	5.185	7.429
<i>Seguridad</i>	1.726	2.160	3.886
<i>Personal de Televisión</i>	1	49	50
<i>Personal Vial</i>	1	119	120
<i>Personal de Sanidad</i>	1.084	651	1.735
<i>Profesionales y Técnicos de Salud</i>	2088	15	2.103
TOTAL	8.926	11.391	20.317
TOTAL HORAS CATEDRA	22.713	48.089	70.802
<i>Personal Poder Judicial</i>	8	1.199	1.207