

ANEXO I**PRESUPUESTO AÑO 2019****CUADRO GENERAL**

	<u>\$</u>
<u>EROGACIONES</u>	39.102.620.285
CORRIENTES	19.540.927.494
DE CAPITAL	19.543.492.791
APLICACIONES FINANCIERAS	18.200.000
<u>FUENTES DE FINANCIAMIENTO</u>	39.102.620.285
CORRIENTES	37.430.303.021
DE CAPITAL	404.758.704
FUENTES FINANCIERAS	1.267.558.560
TOTAL PRESUPUESTO 2019	39.102.620.285

ANEXO II

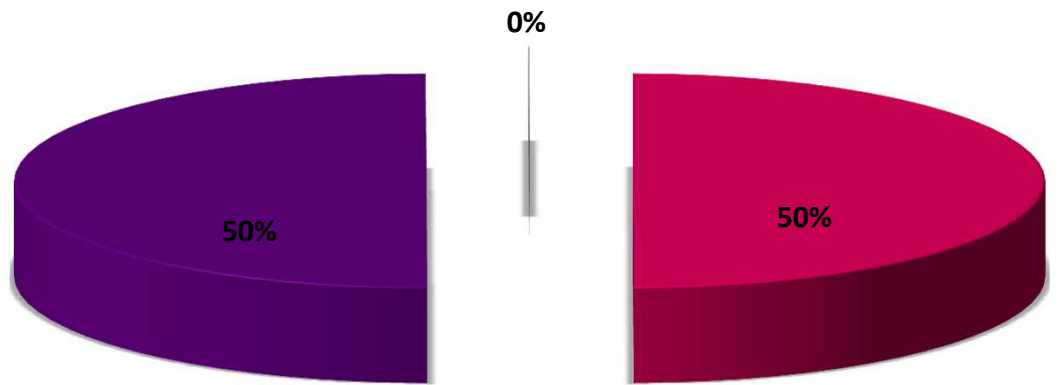
PRESUPUESTO AÑO 2019

EROGACIONES POR NATURALEZA ECONOMICA

	\$
CORRIENTES	19.540.927.494
DE CAPITAL	19.543.492.791
APLICACIONES FINANCIERAS	18.200.000
TOTAL PRESUPUESTO 2019	39.102.620.285

PRESUPUESTO AÑO 2019

EROGACIONES POR NATURALEZA ECONOMICA



■ **CORRIENTES** ■ **DE CAPITAL** ■ **APLICACIONES FINANCIERAS**

ANEXO III**PRESUPUESTO AÑO 2019****EROGACIONES: POR NATURALEZA ECONOMICA Y POR
OBJETO DEL GASTO**

	\$
CORRIENTES	19.540.927.494
PERSONAL	13.700.024.649
CONSUMOS Y SERVICIOS	1.789.342.116
TRANSFERENCIAS	4.051.560.729
DE CAPITAL	19.543.492.791
PROYECTOS DE INVERSION PUBLICA	18.243.607.219
BIENES DE USO	373.815.753
TRANSFERENCIAS	926.069.819
APLICACIONES FINANCIERAS	18.200.000
TOTAL PRESUPUESTO 2019	39.102.620.285

ANEXO IV**PRESUPUESTO AÑO 2019****EROGACIONES: POR FINALIDAD / FUNCION**

Clasificación por Finalidad / Función	\$
Legislativa	298.419.758
Judicial	1.439.192.736
Dirección Ejecutiva Superior	867.915.101
Relaciones Interiores	3.125.091.835
Control de la Gestión Pública	80.011.082
Administración Fiscal	428.577.155
Información y Estadísticas Básicas	18.686.716
Seguridad	3.028.117.202
Salud	8.718.910.420
Promoción y Asistencia Social	1.127.058.981
Educación, Cultura, Ciencia y Técnica	10.518.005.610
Trabajo	3.137.726.237
Vivienda, Urbanismo y otros Servicios	2.290.637.670
Desarrollo de la Economía	4.006.069.782
Obligaciones a Cargo del Tesoro	18.200.000
TOTAL PRESUPUESTO 2019	39.102.620.285

ANEXO V**PRESUPUESTO 2019****FUENTES DE FINANCIAMIENTOS****Clasificación de Recursos Por Rubros y Por Naturaleza Económica**

TOTAL DE RECURSOS	39.102.620.285
Recursos Corrientes	37.430.303.021
Ingresos Tributarios	36.362.652.051
Impuestos Provinciales	6.636.719.908
Impuestos sobre los Ingresos Brutos	4.760.477.067
Impuesto a los Sellos	600.250.069
Impuesto Inmobiliario	594.022.969
Impuesto a los Automotores, Acoplados y Motocicletas	681.969.803
Incentivos Fiscales - Costo Fiscal	460.000.000
Promoción y/o Exención Actividades Productivas	460.000.000
Impuestos Federales	29.059.628.766
Coparticipación Federal Ley Nº 23.548	25.421.690.199
Fondo Compensador Desequilibrio Fiscal Ley Nº 24.130	26.400.000
Impuesto a los Bienes Personales Ley Nº 24.699	251.366.750
Otros Convenios Complementarios 2º Addenda - 13%	48.375.600
Régimen Simplificado Pequeños Contribuyentes	119.800.700
Participación de Impuesto a los Combustibles - Ley Nº 23.966	160.847.996
FO.NA.VI. Ley Nº 23.966	722.904.586
F.E.D.E.I. Ley Nº 23.966 y Ley Nº 24.065	70.000.000
Fondo Compensador de Tarifas Elécticas - FCT	20.862.029
Transferencias Servicios Educativos Ley Nº 24.049	15.800.004
Transferencias Servicios Asistenciales Ley Nº 24.049	
POSOCO/PROSONU	3.100.008
Ley de Financiamiento Educativo	2.105.555.784
Fondo Obras Infraestructura Ley Nº 23.966	92.925.110
Tasas	206.203.377
Tasa por Servicios Administrativos	144.667.379
Tasa por Fumigación Fitosanitaria	61.535.998
Contribuciones	100.000
Contribucion Especial s/los Inmuebles Rurales - Fondo Desarrollo Agropecuario Ley Nº VIII-0257-2006 - Remanente	100.000
Ingresos No Tributarios	137.972.265

Gobierno de la Provincia de San Luis – Presupuesto 2019

Derechos	5.844.247
Derechos de Explotación	5.844.247
Concesiones	336.000
Concesión de Frigoríficos	156.000
Concesión de Parques	180.000
Alquileres	1.007.024
Alquiler de Inmuebles - Ex Banco Provincia	167.024
Alquiler Centro de Convenciones	840.000
Otros Ingresos	130.784.994
Fondo Forestal - Ley Nº IX-0319-2004	4.171.126
Residuos Peligrosos Ley Nº IX-0335-2004	7.116.582
Fondo Caza y Pesca - Actividades Náuticas Ley Nº IX-0317-2004	2.624.308
Multas Control Sanitario y Fiscal	600.000
Fondo Protección y Conservación de Suelos	30.000
Ingresos Área Transporte	1.172.352
Defensa del Consumidor, Rúbrica Libro de Quejas, Contestación Traslados y Recursos de Apelación - Ley Nº VIII-0254-2011	800.000
Fiscalización Sanitaria	90.000
Explotación Complejos Deportivos	2.676.000
Ingresos Eventos Culturales	3.235.000
Ingresos San Luis Libro	20.000
Ingresos por Producciones y/o Coproducciones	500.000
Multas por Labrado de Infracciones	15.818.400
Multas Derecho del Trabajador	135.000
Venta de Pliegos	15.400.000
Fondo de Prevención, Presupresión y Lucha contra Incendios	80.000
Cofinanciamiento Plan SUMAR	4.179.091
Boletín Oficial	1.480.535
Otros Recursos Poder Judicial	70.656.600
Venta de Bienes y Servicios de la Administración Pública	80.000.000
Autogestión Hospitalaria	80.000.000
Rentas de la Propiedad	150.000.000
Intereses por Depósitos	150.000.000
Transferencias Corrientes	699.678.705
De la Administración Central Provincial	94.352.393
Aporte del Tesoro Provincial	94.352.393
De Instituciones Descentralizadas de la Provincia	54.607.072
Ingresos por Caja Social y Financiera de la Provincia de San Luis	54.607.072

Gobierno de la Provincia de San Luis – Presupuesto 2019

De la Administracion Central Nacional	550.719.240
Incluir Salud	48.015.450
Redes	500.000
Centro Unico Coordinador de Ablación e Implante - CUCAI San Luis	500.000
Programa de Vigilancia de Diversas Patologías	250.000
Plan Nacional de Seguridad Alimentaria	13.000.000
Plan SUMAR	20.547.197
Programa de Sanidad Escolar (PROSANE)	200.000
Proteger	1.500.000
Unidad Técnica Provincial de Apoyo a la Educación Inicial Obligatoria y Modalidades	10.683.000
Plan Nacional de Formación Docente	12.520.949
Refuerzo Alimentario de Comedores Escolares	7.000.000
Mejoramiento de la Educación Rural (PROMER II)	49.200.000
Fondo Innovación y Desarrollo de la Formación Tecnológica (Ex INET San Luis Ley Nº 26.058)	65.405.430
Plan Nacional Integral de Educación Digital (PLANIED)	7.027.000
Plan de Finalización de Estudios Primarios y Secundarios para Jóvenes y Adultos (Plan FinEs)	2.500.000
Fondo de Infraestructura y Equipamiento (Ex Pacto Federal Educativo)	27.574.962
Relevamiento Anual de Información Educativa	66.000
Red Federal de Mejoramiento de los Aprendizajes	857.655
Mejoramiento de la Calidad Educativa	4.500.000
Fondo Riesgo del Trabajo	6.222.727
Ingresos Registro Civil - Convenio ENCOTESA	1.731.629
Fondos para la Educación y Promoción Cooperativa	2.508.610
Fondo Ley Nº IX-0697-2009 (Bosques Nativos)	13.743.195
Presos Federales	4.000.000
Plan Nacional Manejo del Fuego	400.000
Programa Estadístico Nacional	3.600.000
Fondo Nacional Cine Móvil	150.000
Fondo Nacional de Incentivo Docente	246.515.436
Recursos de Capital	404.758.704
Recupero de Préstamos de Largo Plazo	404.758.704
Recupero Cuotas Viviendas	147.661.608
Recupero Créditos Nuevas Empresas	5.000.000
Recupero Créditos Solidarios Puntanos	250.000.000
Recupero Crédito PRODISM - Ley Nº VII-0228-2004 / Dec. Nº 1486-95	2.097.096
Fuentes Financieras	1.267.558.560
Disminución de Otros Activos Financieros	1.267.558.560
Disminución de Otros Activos Financieros	1.267.558.560

ANEXO VI

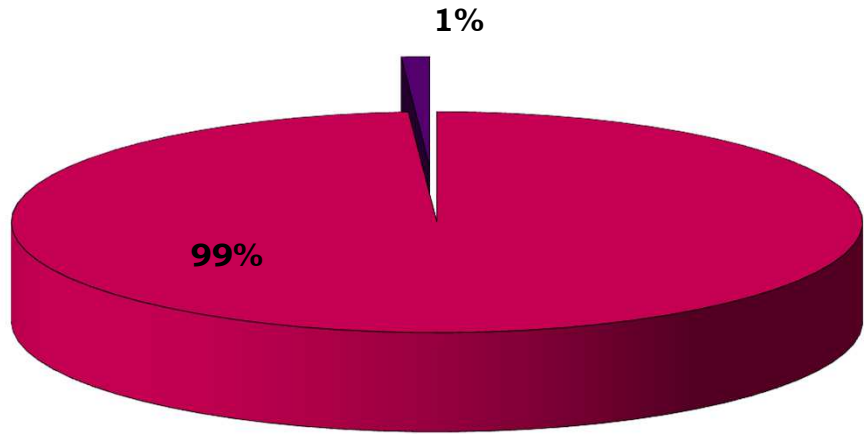
PRESUPUESTO AÑO 2019

FUENTES DE FINANCIAMIENTO:

POR NATURALEZA ECONOMICA

	<u>\$</u>
CORRIENTES	37.430.303.021
DE CAPITAL	404.758.704
FUENTES FINANCIERAS	1.267.558.560
TOTAL PRESUPUESTO 2019	39.102.620.285

PRESUPUESTO AÑO 2019
FUENTES DE FINANCIAMIENTO
POR NATURALEZA ECONOMICA



■ **CORRIENTES**

■ **DE CAPITAL**

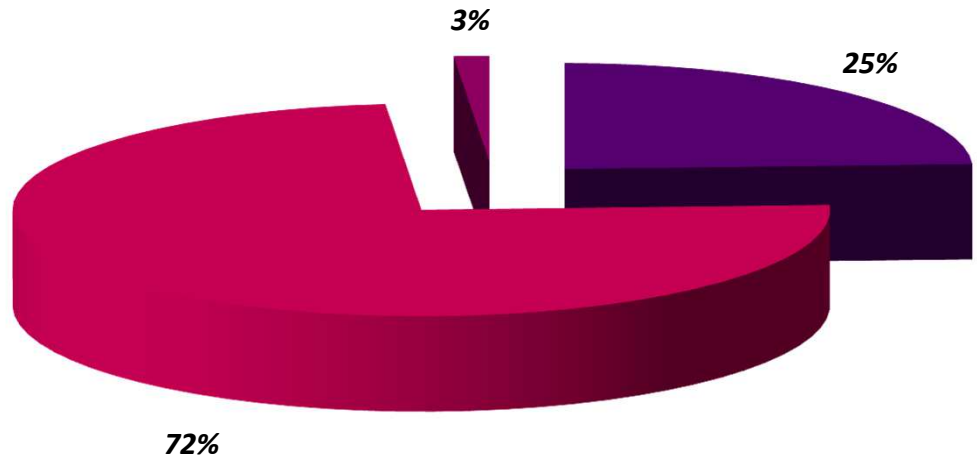
ANEXO VII

PRESUPUESTO AÑO 2019

FUENTES DE FINANCIAMIENTO: POR SU PROCEDENCIA

	\$
1.- RECURSOS PROVINCIALES	9.492.272.279
2.- RECURSOS FEDERALES	29.059.628.766
3.- RECURSOS NACIONALES	550.719.240
TOTAL PRESUPUESTO 2019	39.102.620.285

PRESUPUESTO AÑO 2019 FUENTES DE FINANCIAMIENTO POR SU PROCEDENCIA



■ 1.- RECURSOS PROVINCIALES

■ 2.- RECURSOS FEDERALES

■ 3.- RECURSOS NACIONALES

ANEXO VIII**PRESUPUESTO AÑO 2019****ESQUEMA AHORRO-INVERSION-FINANCIAMIENTO**

CONCEPTO	TOTAL
I - INGRESOS CORRIENTES	37.430.303.021
- Tributarios	36.362.652.051
- No Tributarios	137.972.265
- Vta.Bienes y Serv.de la Adm.Pública	80.000.000
- Rentas de la Propiedad	150.000.000
- Transferencias	699.678.705
II - GASTOS CORRIENTES	19.540.927.494
- Personal	13.700.024.649
- Gastos de Consumo	1.789.342.116
- Transferencias	4.051.560.729
III - RESULTADO ECONOMICO (I-II)	17.889.375.527
IV - INGRESOS DE CAPITAL	404.758.704
V - GASTOS DE CAPITAL	19.543.492.791
- Proyectos de Inversion	18.243.607.219
- Bienes de Uso	373.815.753
- Transferencias	926.069.819
VI - FUENTES FINANCIERAS	1.267.558.560
VII - APLICACIONES FINANCIERAS	18.200.000
VIII - INGRESOS TOTALES	39.102.620.285
IX- GASTOS TOTALES	39.102.620.285
X - RESULTADO FINAL	0

ANEXO IX

PRESUPUESTO AÑO 2019

**PLANTA DE PERSONAL ADMINISTRACION CENTRAL Y ORGANISMOS
DESCENTRALIZADOS**

CLASIFICACION POR CONVENIO

CONVENIO	PLANTA TEMPORARIA	PLANTA PERMANENTE	TOTAL
Pers. Superior y de Gabinete		879	879
Pers. Sup. y Téc. Cam. de Diputados		136	136
Pers. Sup. y Téc. Cam. de Senadores		71	71
Defensoría del Pueblo		30	30
Escalafón General	9.808	1.654	11.462
Docentes	4.745	4.619	9.364
Seguridad	1.961	2.363	4.324
Personal de Televisión	21	20	41
Personal Vial	1	68	69
Personal de Sanidad	1.104	382	1.486
Profesionales y Técnicos de Salud	3029	7	3.036
TOTAL	20.669	10.229	30.898
TOTAL HORAS CATEDRA	10.199	55.194	65.393
Personal Poder Judicial	0	1.398	1.398